



**CONTABILIZANDO
PARA O CIDADÃO**

O Conselho Regional da Contabilidade de Santa Catarina preza pela transparência e tem como obrigação proteger a sociedade. Para isso, quer que todo cidadão seja capaz de entender as finanças de seu município.

Saiba como arrecada e gasta o seu município!

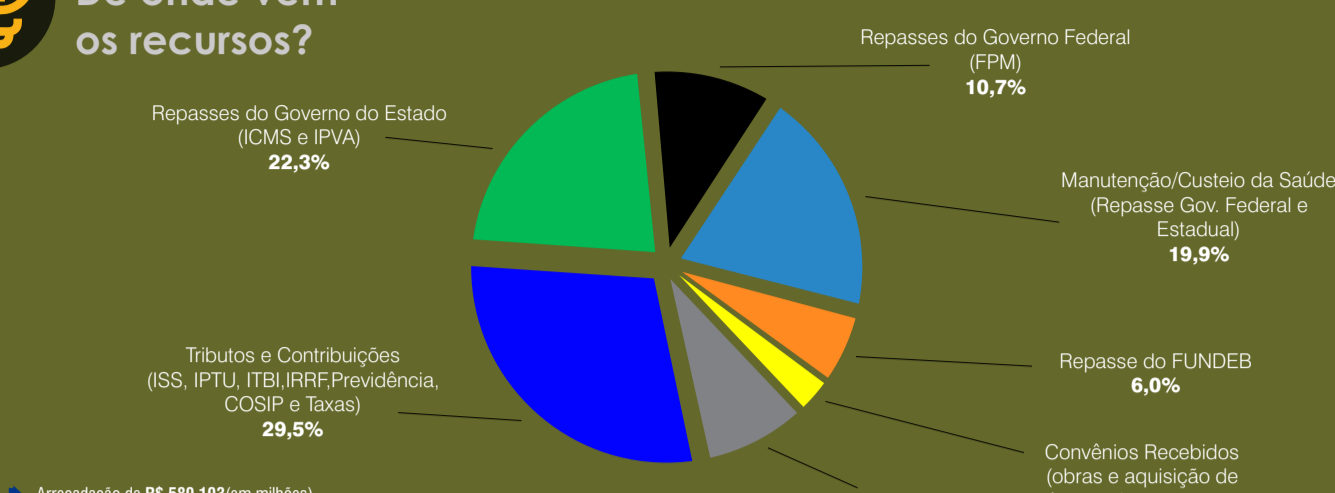


Chapecó

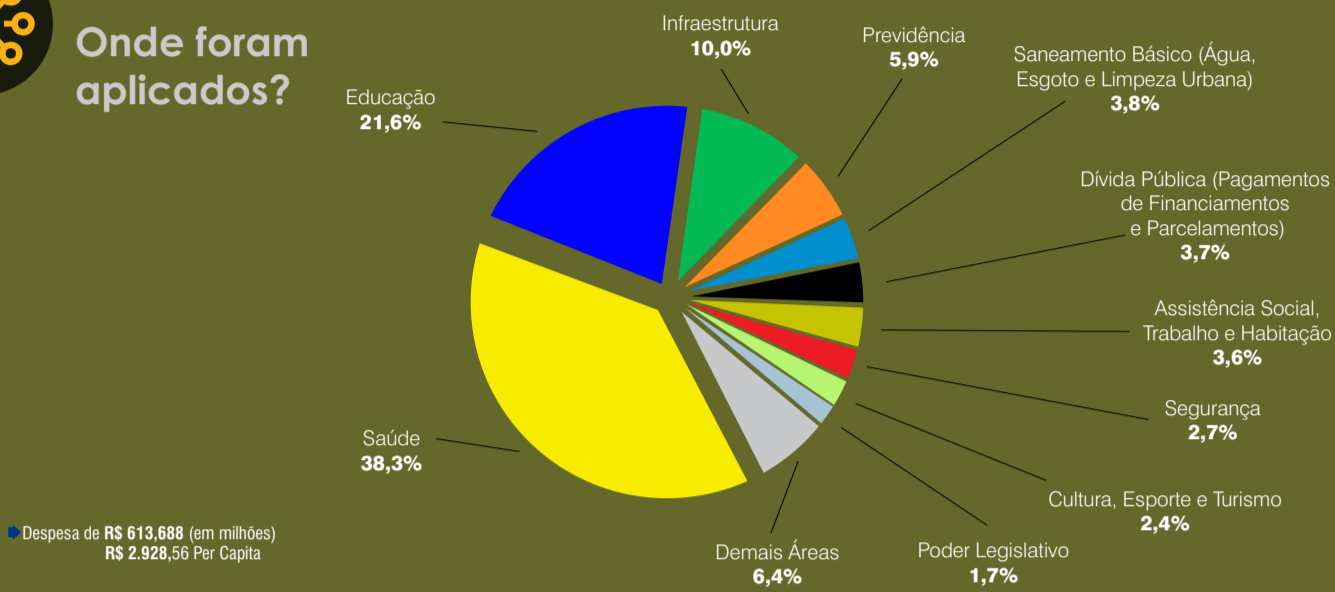
Ano 2016



De onde vem os recursos?

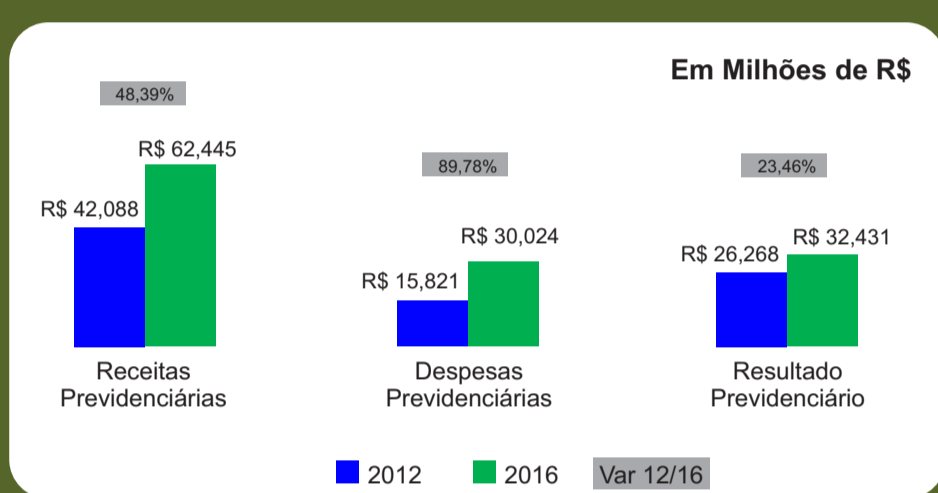


Onde foram aplicados?

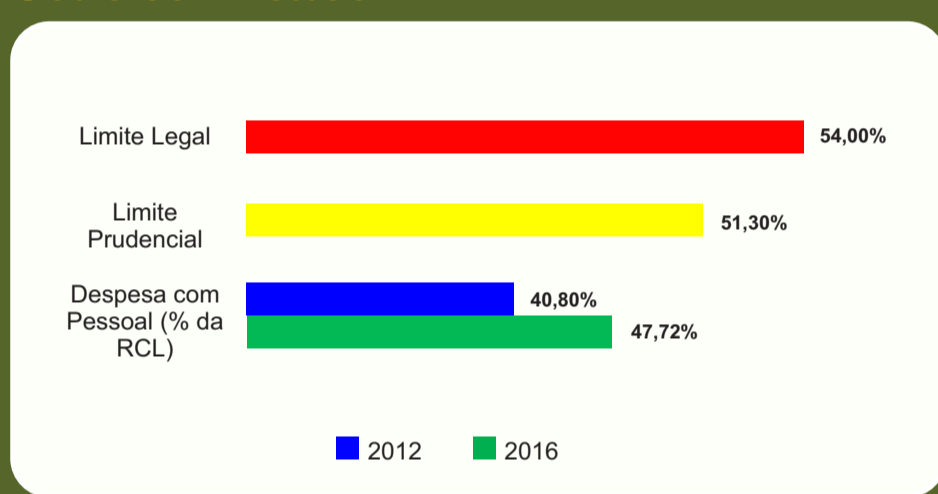


Gestão Fiscal

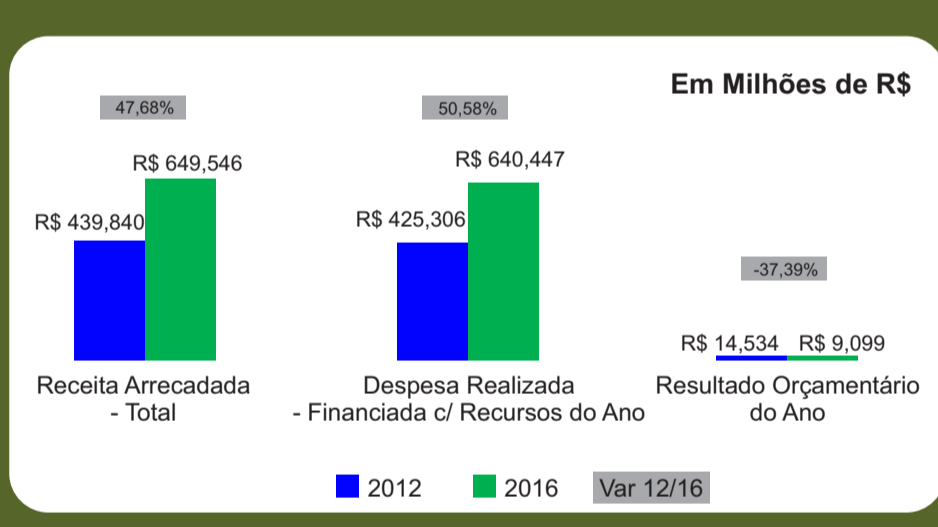
Resultado Previdenciário



Gasto com Pessoal - LRF



Resultado Orçamentário



Indicadores de Sustentabilidade

Indicador	BR	SC	Chapecó	Ranking 16 maiores Municípios de SC
Esperança de Vida (anos)	75,40	78,70	77,25	10°
Nº de médicos (por mil habitantes)	1,86	1,68	2,58	4°
Nº de leitos hospitalares (por mil habitantes)	2,35	2,42	2,05	11°
Mortalidade Infantil (por mil nascidos vivos)	13,80	9,50	6,11	3°
% população Alfabetizada	90,92%	95,14%	94,49%	15°
Vagas de emprego (%) da população total	22,60%	31,56%	36,67%	8°
Índice de Desenvolvimento Humano - IDH	0,754	0,813	0,790	12°
Rendimento Médio per Capita (Mensal)	R\$1.340,48	R\$1.472,57	R\$1.487,90	12°
Bolsa Família - % de famílias que recebem o benefício	19,90%	5,00%	6,53%	2°
População Atendida com Abastecimento de Água (%)	80,59%	85,50%	87,22%	16°
População Atendida com Esgotamento Sanitário (%)	48,63%	19,13%	32,70%	5°
População Atendida por Serviço de Coleta de Lixo (%)	73,59%	78,21%	93,30%	14°
Coleta Seletiva - Kg per Capita	9,56	18,53	29,64	3°
Ranking da Transparência (MPU)	5,21	8,25	10,00	1°

Transformando Visão em Atitude.

Mais informações e fontes de dados:
www.crcsc.org.br/contabilizandocidadao

