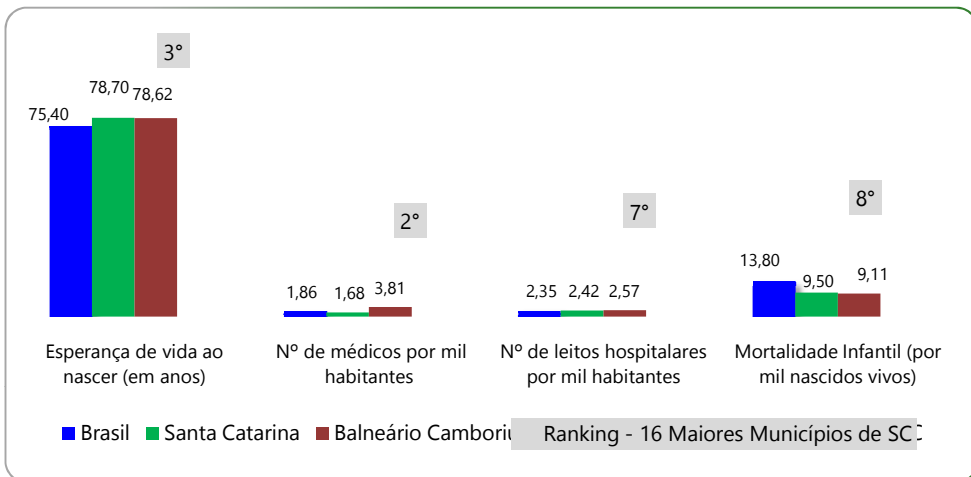
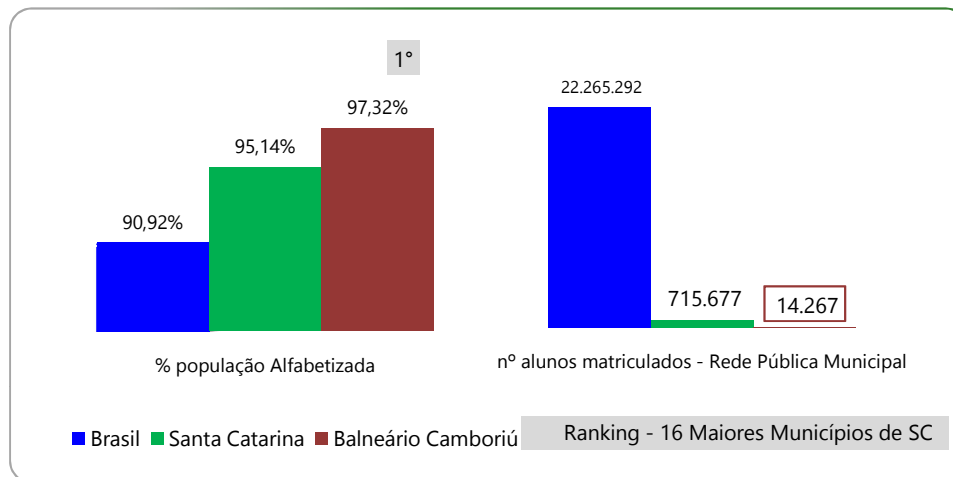


Município de Balneário Camboriú - Indicadores de Sustentabilidade

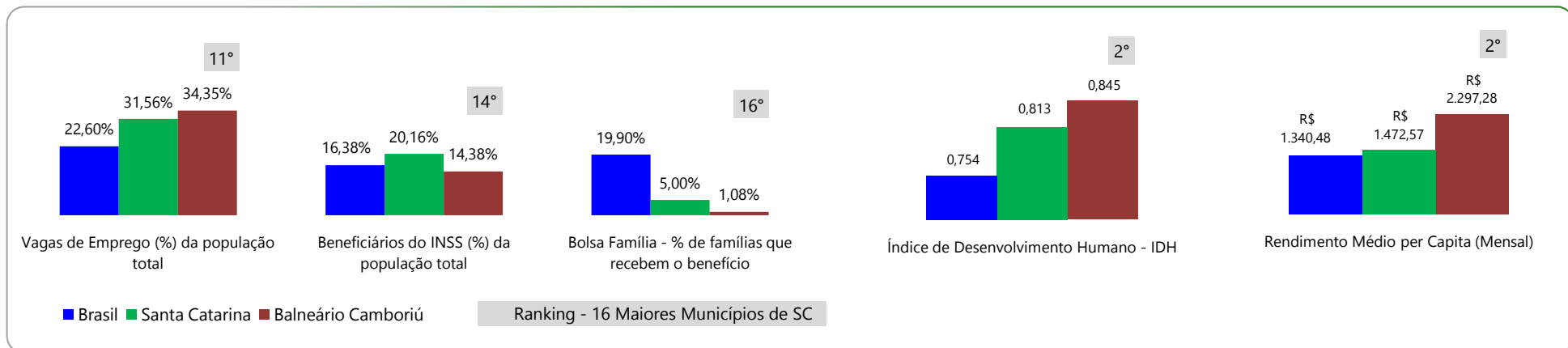
Saúde



Educação

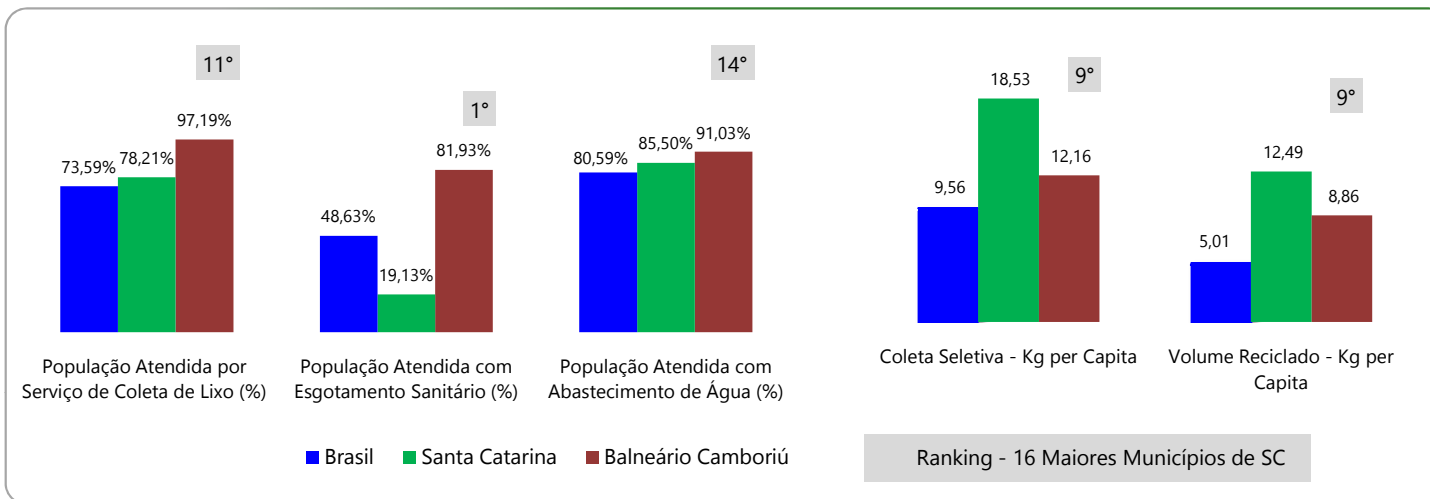


Social

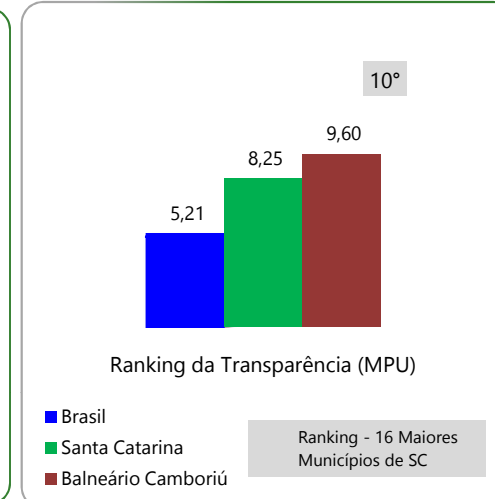


Município de Balneário Camboriú - Indicadores de Sustentabilidade

Ambiental



Institucional



Dimensão	Indicador	Ano de Referência (BR e SC)	Brasil	Santa Catarina	Ranking dos Estados (Posição SC)	Ano de Referência (Município)	Balneário Camboriú	Ranking - 16 Maiores Municípios de SC
Saúde	Esperança de vida ao nascer (em anos)	2015	75,40	78,70	1°	2010	78,62	3°
	Nº de médicos por mil habitantes	2010	1,86	1,68	8°	2014	3,81	2°
	Nº de leitos hospitalares por mil habitantes	2012	2,35	2,42	9°	2014	2,57	7°
	Mortalidade Infantil (por mil nascidos vivos)	2015	13,80	9,50	2°	2014	9,11	8°
Educação	% população Alfabetizada	2015	90,92%	95,14%	4°	2010	97,32%	1°
	nº alunos matriculados - Rede Pública Municipal	2016	22.265.292	715.677	-	2016	14.267	-

Município de Balneário Camboriú - Indicadores de Sustentabilidade

Dimensão	Indicador	Ano de Referência (BR e SC)	Brasil	Santa Catarina	Ranking dos Estados (Posição SC)	Ano de Referência (Município)	Balneário Camboriú	Ranking - 16 Maiores Municípios de SC
Social	nº de Vagas de Emprego	2016	46.574.596	2.180.788	7º	2016	45.242	10º
	Variação do nº de Vagas de Emprego no ano	2016	-1.371.363	-33.006	17º	2016	-671	3º
	Variação (%) do nº de Vagas de Emprego no ano	2016	-2,86%	-1,49%	3º	2016	-1,46%	3º
	Vagas de Emprego (%) da população total	2016	22,60%	31,56%	2º	2016	34,35%	11º
	nº Beneficiários da Previdência Social - INSS	2016	33.755.917	1.393.309	9º	2016	18.944	14º
	Beneficiários do INSS (%) da população total	2016	16,38%	20,16%	2º	2016	14,38%	14º
	Índice de Desenvolvimento Humano - IDH	2014	0,754	0,813	3º	2010	0,845	2º
	Rendimento Médio per Capita (Mensal)	2010	R\$ 1.340,48	R\$ 1.472,57	4º	2010	R\$ 2.297,28	2º
	Bolsa Família - % de famílias que recebem o benefício	2016	19,90%	5,00%	27º	2016	1,08%	16º
	Nº de Famílias Beneficiárias do Bolsa Família	2016	13.569.576	122.594	-	2016	424	-
	Valor Recebido - Bolsa Família	2016	R\$ 28.506.185.141,00	R\$ 236.043.849,00	-	2016	R\$ 669.724,00	-
População (IBGE)	2016	206.081.432	6.910.553	11º	2016	131.727	11º	
Ambiental	População Atendida com Abastecimento de Água (%)	2015	80,59%	85,50%	6º	2015	91,03%	14º
	População Atendida com Esgotamento Sanitário (%)	2015	48,63%	19,13%	19º	2015	81,93%	1º
	População Atendida por Serviço de Coleta de Lixo (%)	2015	73,59%	78,21%	7º	2015	97,19%	11º
	Coleta de Lixo (Resíduos Sólidos) - total no ano							
	Coleta Domiciliar e Pública - Volume total (Toneladas)	2015	53.620.817	1.478.231	11º	2015	54.651	6º
	Coleta Domiciliar e Pública - Kg per Capita	2015	262,27	216,78	22º	2015	426,44	2º
	Coleta Seletiva - Volume total (Toneladas)	2015	1.954.868	126.384	5º	2015	1.559	9º
	Coleta Seletiva - Kg per Capita	2015	9,56	18,53	4º	2015	12,16	9º
	(%) Coleta Seletiva/Coleta Res.Sólidos Domiciliar e Público	2015	3,65%	8,55%	3º	2015	2,85%	10º
Volume Reciclado - Kg per Capita	2015	5,01	12,49	3º	2015	8,86	9º	
Institucional	Ranking da Transparência (MPU)	2016	5,21	8,25	1º	2016	9,60	10º

Município de Balneário Camboriú - Indicadores de Sustentabilidade

Fontes (Dados Municipais):

Esperança de vida ao nascer: Programa das Nações Unidas para o Desenvolvimento - PNUD. Atlas do Desenvolvimento Humano no Brasil ano 2013. Disponível em <http://www.atlasbrasil.org.br/2013/pt/consulta/>

Nº de médicos por mil habitantes: Secretaria de Estado da Saúde de Santa Catarina. E.1 Número de profissionais de saúde por habitante. Ano 2014. Rede Interagencial de Informações para a Saúde - RIPSA-SC (www.sc.ripsa.org.br). Disponível em: http://www.saude.sc.gov.br/cgi/tabcgi.exe?Ind_Recursos/Prof_E1_graf.def

Nº de leitos hospitalares por mil habitantes: Secretaria de Estado da Saúde de Santa Catarina. E.2 e E3 - Número de Leitos Hospitalares e Leitos Hospitalares SUS por habitante. Ano 2014. Rede Interagencial de Informações para a Saúde - RIPSA-SC (www.sc.ripsa.org.br). Disponível em: http://www.saude.sc.gov.br/cgi/tabcgi.exe?Ind_Recursos/leitos_E2_3_graf.def

Mortalidade Infantil: Secretaria de Estado da Saúde de Santa Catarina. Indicadores de Saúde (Indicadores de Mortalidade). Disponível em: http://portalses.saude.sc.gov.br/index.php?option=com_content&view=article&id=265&Itemid=582

% população Alfabetizada (Municípios): Instituto Brasileiro de Geografia e Estatística - IBGE. Censo Demográfico 2010. Características da População e dos Domicílios. Tabela 3324 - Pessoas de 5 anos ou mais de idade, por situação do domicílio, condição de alfabetização e sexo, segundo a idade. Disponível em: <http://www.sidra.ibge.gov.br>

Nº alunos matriculados - Rede Pública Municipal: Instituto Nacional de Estudos e Pesquisas Educacionais Anísio Teixeira- INEP. Censo Escolar - ano 2016. Disponível em: <http://portal.inep.gov.br/basica-censo>

nº de Vagas de Emprego, Variação do nº de Vagas de Emprego no ano, Variação do nº de Vagas de Emprego (%) no ano, Pessoas Empregadas (%) da população total: Ministério do Trabalho e Previdência Social (<http://www.mtps.gov.br>). Flutuação do Emprego Formal - Ano 2016 (Cadastro Geral de Empregados e Desempregados - CAGED). Disponível em: <http://pdet.mte.gov.br/perfil-do-municipio>; <http://pdet.mte.gov.br/isper-dados-por-municipio>

nº Beneficiários da Previdência Social - INSS, Beneficiários do INSS (%) da população total: Arrecadação e Benefícios Concedidos pela Previdência Social. Quantidade de Benefícios Emitidos no mês de dezembro de 2015. Ministério do Trabalho e Previdência Social (<http://www.mtps.gov.br>). Ano 2015. Disponível em: <http://www.mtps.gov.br/dados-abertos/dados-da-previdencia/previdencia-social-e-inss/previdencia-estatistica-por-municipio>

Índice de Desenvolvimento Humano - IDH: Programa das Nações Unidas para o Desenvolvimento - PNUD. Atlas do Desenvolvimento Humano no Brasil ano 2013. Disponível em <http://www.atlasbrasil.org.br/2013/pt/ranking>

Rendimento Médio per Capita: Instituto Brasileiro de Geografia e Estatística - IBGE. Censo Demográfico 2010: trabalho e rendimento: resultados da amostra. Tabela 4.22.2.2 - Pessoas de 10 anos ou mais de idade, com rendimento, e valor do rendimento nominal médio. Disponível em: http://www.ibge.gov.br/home/estatistica/populacao/censo2010/trabalho_e_rendimento/default_mu_xls.shtm

Bolsa Família: Ministério do Desenvolvimento Social e Combate a Fome. Valor repassado - ano 2016. Instituto Brasileiro de Geografia e Estatística - IBGE. Domicílios particulares. Tabela 7 - Domicílios particulares permanentes - ano 2010. Censo Demográfico 2010. Disponível em: <http://mds.gov.br/assuntos/bolsa-familia/dados>; <http://www.ibge.gov.br/home/estatistica/populacao/censo2010/default.shtm>

População: Instituto Brasileiro de Geografia e Estatística - IBGE. População Estimada em jul/2016. Disponível em: (http://www.ibge.gov.br/home/estatistica/populacao/estimativa2016/estimativa_dou.shtm)

População Atendida com Abastecimento de Água (%); População Atendida com Esgotamento Sanitário (%); População Atendida por Serviço de Coleta de Lixo (%). Sistema Nacional de Informações sobre Saneamento - SNIS (www.snis.gov.br). Ano 2015. AG001 - População total atendida com abastecimento de água (Habitantes). ES001 - População total atendida com esgotamento sanitário (Habitantes). CO164 - População total atendida no município (Habitantes). Disponível em: <http://www.snis.gov.br/aplicacao-web-serie-historica>

Coleta de Resíduos Sólidos Domiciliar e Público - Volume total (Toneladas); Coleta de Resíduos Sólidos Domiciliar e Público - Kg per Capita; Coleta Seletiva - Volume total (Toneladas); Coleta Seletiva - Kg per capita; (%) Coleta Seletiva em Relação coleta de resíduos sólidos domiciliares; Volume Reciclado - Kg per Capita; Sistema Nacional de Informações sobre Saneamento - SNIS (www.snis.gov.br). Ano 2015. CO119 - Quantidade total de resíduos sólidos domiciliares - RDO e resíduos sólidos públicos - RPU coletada por todos os agentes (Tonelada/ano); CS026 - Qtd. total recolhida pelos 4 agentes executores da coleta seletiva acima mencionados (Toneladas/Ano); CS009 - Quantidade total de materiais recicláveis recuperados (Toneladas/Ano). Disponível em: <http://www.snis.gov.br/aplicacao-web-serie-historica>

Ranking da Transparência: Ministério Público Federal. Pontuação Média - Municípios da UF. Disponível em <http://www.rankingdatransparencia.mpf.mp.br>

Município de Balneário Camboriú - Indicadores de Sustentabilidade

Fontes (Dados dos Estados e Brasil):

Esperança de vida ao nascer: Instituto Brasileiro de Geografia e Estatística - IBGE. Síntese de Indicadores Sociais - ano 2016. Aspectos Demográficos. Tabela 1.8 - Taxa de mortalidade infantil, esperança de vida ao nascer, probabilidade de morte entre os 15 e os 29 anos de idade, probabilidade de morte entre os 15 e os 59 anos de idade e esperança de vida aos 60 anos de idade, segundo as Grandes Regiões e as Unidades da Federação - 2015. Disponível em: http://www.ibge.gov.br/home/estatistica/populacao/condicaoodevida/indicadoresminimos/sinteseindicisociais2016/default_tab_xls.shtm

Nº de médicos por mil habitantes: Ministério da Saúde. DATASUS (<http://datasus.saude.gov.br>). Rede Interagencial de Informações para a Saúde - RIPSa (www.ripsa.org.br). Indicadores e Dados Básicos para a Saúde no Brasil - IDB. E.1 Número de profissionais de saúde por habitante. Ano 2010. Disponível em: <http://tabnet.datasus.gov.br/cgi/deftohtm.exe?idb2012/e01.def>

Nº de leitos hospitalares por mil habitantes: Ministério da Saúde. DATASUS (<http://datasus.saude.gov.br>). Rede Interagencial de Informações para a Saúde - RIPSa (www.ripsa.org.br). Indicadores e Dados Básicos para a Saúde no Brasil - IDB. E.3 Número de leitos hospitalares por habitante. Ano 2012. Disponível em: <http://tabnet.datasus.gov.br/cgi/tabcgi.exe?idb2012/e03b.def>

Mortalidade Infantil: Instituto Brasileiro de Geografia e Estatística - IBGE. Síntese de Indicadores Sociais - ano 2016. Aspectos Demográficos. Tabela 1.8 - Taxa de mortalidade infantil, esperança de vida ao nascer, probabilidade de morte entre os 15 e os 29 anos de idade, probabilidade de morte entre os 15 e os 59 anos de idade e esperança de vida aos 60 anos de idade, segundo as Grandes Regiões e as Unidades da Federação - 2015. Disponível em: http://www.ibge.gov.br/home/estatistica/populacao/condicaoodevida/indicadoresminimos/sinteseindicisociais2016/default_tab_xls.shtm

% população Alfabetizada (Brasil e UFs): Instituto Brasileiro de Geografia e Estatística - IBGE. Pesquisa Nacional por Amostra de Domicílios - PNAD. Tabela 271 - Pessoas de 5 anos ou mais de idade, por situação, sexo, alfabetização e grupos de idade. Disponível em: <https://sidra.ibge.gov.br/pesquisa/pnad>

nº alunos matriculados - Rede Pública Estadual: Instituto Nacional de Estudos e Pesquisas Educacionais Anísio Teixeira- INEP. Censo Escolar - ano 2016. Disponível em: <http://portal.inep.gov.br/web/guest/censo-escolar>

nº de Vagas de Emprego, Variação do nº de Vagas de Emprego no ano, Variação do nº de Vagas de Emprego (%) no ano, Pessoas Empregadas (%) da população total: Ministério do Trabalho e Previdência Social (<http://www.mtps.gov.br>). Flutuação do Emprego Formal - Ano 2016 (Cadastro Geral de Empregados e Desempregados - CAGED). Disponível em: <http://pdet.mte.gov.br/perfil-do-municipio>; <http://pdet.mte.gov.br/isper-dados-por-municipio>

nº Beneficiários da Previdência Social - INSS, Beneficiários do INSS (%) da população total: Arrecadação e Benefícios Concedidos pela Previdência Social. Quantidade de Benefícios Emitidos no mês de dezembro de 2016. Ministério do Trabalho e Previdência Social (<http://www.mtps.gov.br>). Ano 2016. Disponível em: <http://www.previdencia.gov.br/dados-abertos/estatisticas-municipais-2016/>

Índice de Desenvolvimento Humano - IDH: Programa das Nações Unidas para o Desenvolvimento - PNUD. Atlas do Desenvolvimento Humano no Brasil. Radar IDHM. Disponível em <http://www.atlasbrasil.org.br/2013/pt/radar-idhm/>

Rendimento Médio per Capita: Instituto Brasileiro de Geografia e Estatística - IBGE. Censo Demográfico 2010: trabalho e rendimento: resultados da amostra. Tabela 3549 - Pessoas de 10 anos ou mais de idade com rendimento, Valor do rendimento nominal médio mensal e mediano mensal, das pessoas de 10 anos ou mais de idade, com rendimento, segundo a situação do domicílio, o sexo, a condição de atividade na semana de referência e os grupos de idade. Disponível em: <http://www.sidra.ibge.gov.br>

Bolsa Família: Ministério do Desenvolvimento Social e Combate a Fome (www.mds.gov.br). Valor repassado - ano 2016. Instituto Brasileiro de Geografia e Estatística - IBGE. Pesquisa Nacional por Amostra de Domicílios - PNAD. Tabela 7.1 - Domicílios particulares, pessoas e número médio de pessoas, por domicílio e dormitório, com indicação do coeficiente de variação, segundo as Grandes Regiões, as Unidades da Federação e as Regiões Metropolitanas - 2015. Disponível em: <http://mds.gov.br/assuntos/bolsa-familia/dados>; <http://www.ibge.gov.br/home/estatistica/populacao/condicaoodevida/indicadoresminimos/sinteseindicisociais2016>

População: Instituto Brasileiro de Geografia e Estatística - IBGE. População Estimada em jul/2016. Disponível em: (http://www.ibge.gov.br/home/estatistica/populacao/estimativa2016/estimativa_dou.shtm)

População Atendida com Abastecimento de Água (%); População Atendida com Esgotamento Sanitário (%); População Atendida por Serviço de Coleta de Lixo (%). Sistema Nacional de Informações sobre Saneamento - SNIS (www.snis.gov.br). Ano 2015. AG001 - População total atendida com abastecimento de água (Habitantes). ES001 - População total atendida com esgotamento sanitário (Habitantes). CO164 - População total atendida no município (Habitantes). Disponível em: <http://www.snis.gov.br/aplicacao-web-serie-historica>

Coleta de Resíduos Sólidos Domiciliar e Público - Volume total (Toneladas); Coleta de Resíduos Sólidos Domiciliar e Público - Kg per Capita; Coleta Seletiva - Volume total (Toneladas); Coleta Seletiva - Kg per capita; (%) Coleta Seletiva em Relação coleta de resíduos sólidos domiciliares; Volume Reciclado - Kg per Capita: Sistema Nacional de Informações sobre Saneamento - SNIS (www.snis.gov.br). Ano 2015. CO119 - Quantidade total de resíduos sólidos domiciliares - RDO e resíduos sólidos públicos - RPU coletada por todos os agentes (Tonelada/ano); CS026 - Qtd. total recolhida pelos 4 agentes executores da coleta seletiva acima mencionados (Toneladas/Ano); CS009 - Quantidade total de materiais recicláveis recuperados (Toneladas/Ano). Disponível em: <http://www.snis.gov.br/aplicacao-web-serie-historica>

Ranking da Transparência: Ministério Público Federal. Pontuação Média - Municípios da UF. Disponível em <http://www.rankingdatransparencia.mpf.mp.br>