



CONTABILIZANDO
PARA O CIDADÃO

O Conselho Regional da Contabilidade de Santa Catarina preza pela transparência e tem como obrigação proteger a sociedade. Para isso, quer que todo cidadão seja capaz de entender as finanças de seu município.

Saiba como arrecada e gasta o seu município!

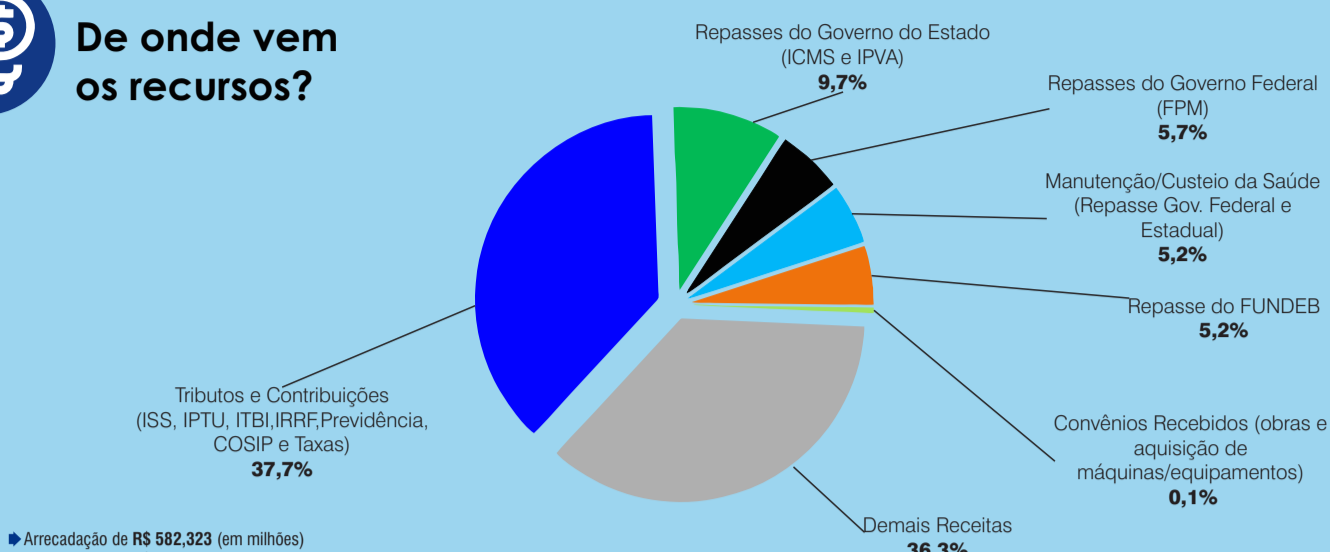


Balneário Camboriú

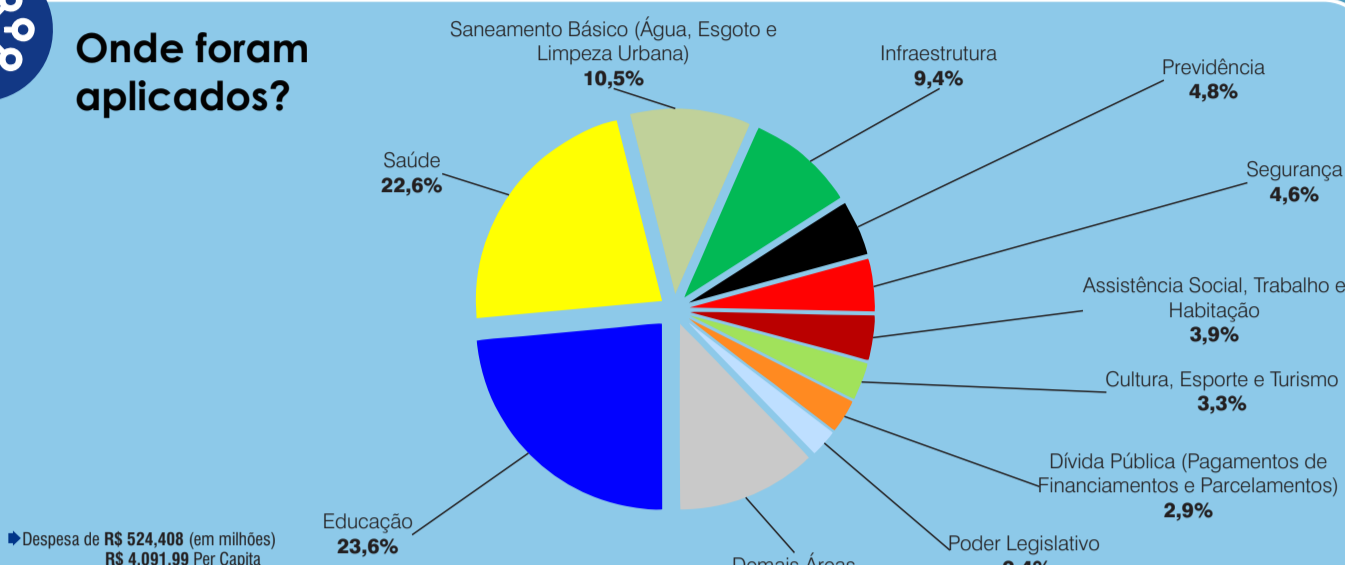
Ano 2015



De onde vem os recursos?

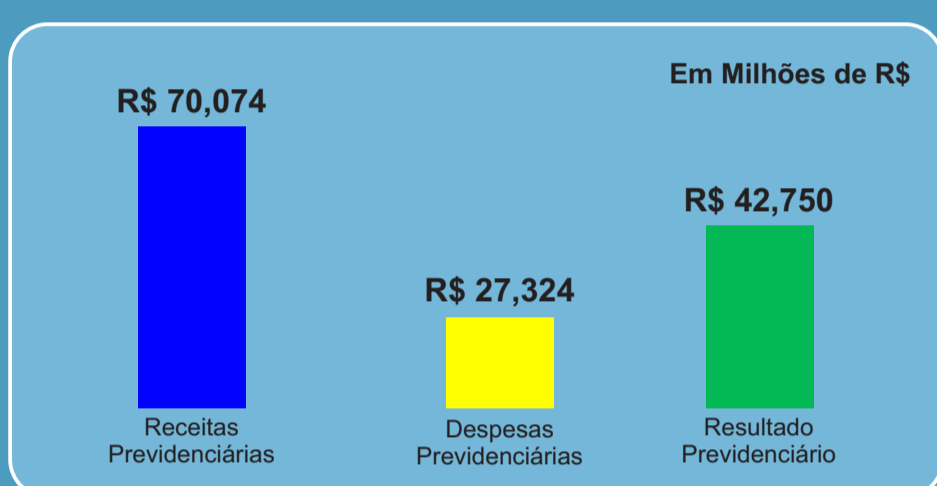


Onde foram aplicados?

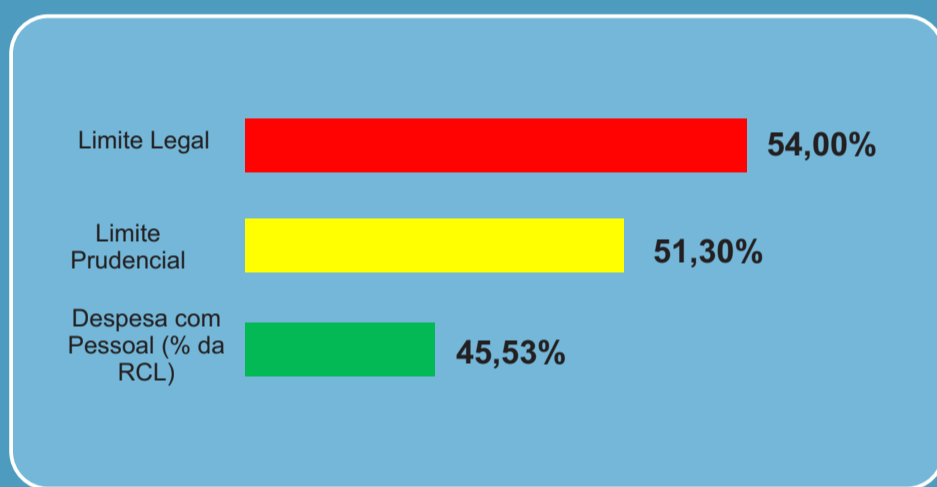


Gestão Fiscal

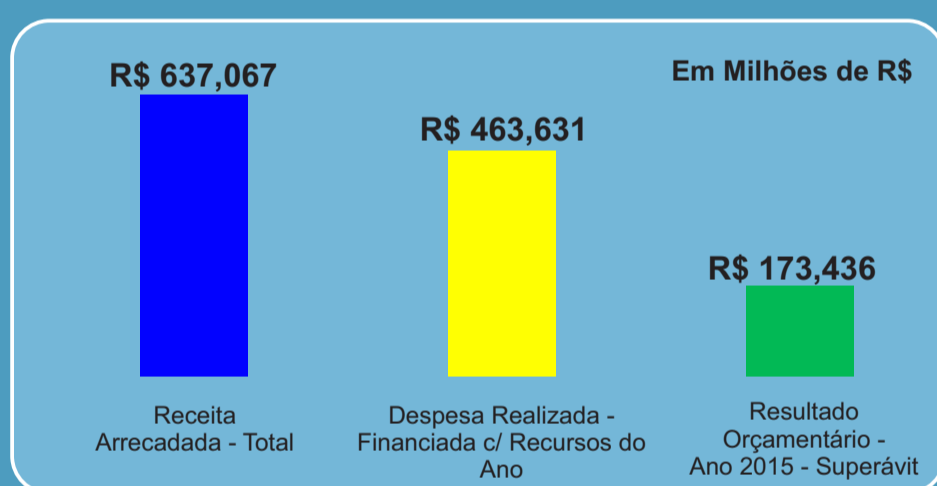
Resultado Previdenciário



Gasto com Pessoal - LRF



Resultado Orçamentário



Indicadores de Sustentabilidade

Indicador	SC	BR	Balneário Camboriú	Ranking 16 maiores Municípios de SC
Esperança de Vida (anos)	78,40	75,10	78,62	3º
Nº de médicos (por mil habitantes)	1,68	1,86	3,81	2º
Nº de leitos hospitalares (por mil habitantes)	2,42	2,35	2,57	7º
Mortalidade Infantil (por mil nascidos vivos)	9,80	14,40	9,11	8º
% população Alfabetizada	95,21%	90,51%	97,32%	1º
Pessoas Empregadas (%) da população total	32,46%	23,45%	35,83%	11º
Índice de Desenvolvimento Humano - IDH	0,774	0,755	0,845	2º
Rendimento Médio per Capita (Mensal)	R\$ 1.472,57	R\$ 1.340,48	R\$ 2.297,28	2º
Bolsa Família - % de famílias que recebem o benefício	5,44%	20,53%	0,84%	16º
População Atendida com Abastecimento de Água (%)	85,83%	80,47%	93,66%	13º
População Atendida com Esgotamento Sanitário (%)	16,88%	48,33%	84,29%	1º
População Atendida por Serviço de Coleta de Lixo (%)	82,20%	76,79%	100%	1º
Coleta Seletiva - Kg per Capita	12,46	7,18	12,52	6º
Ranking da Transparência (MPU)	8,24	5,21	9,60	10º

Transformando Visão em Atitude.

Mais Informações e fontes de dados:
www.crcsc.org.br/contabilizandocidadao

