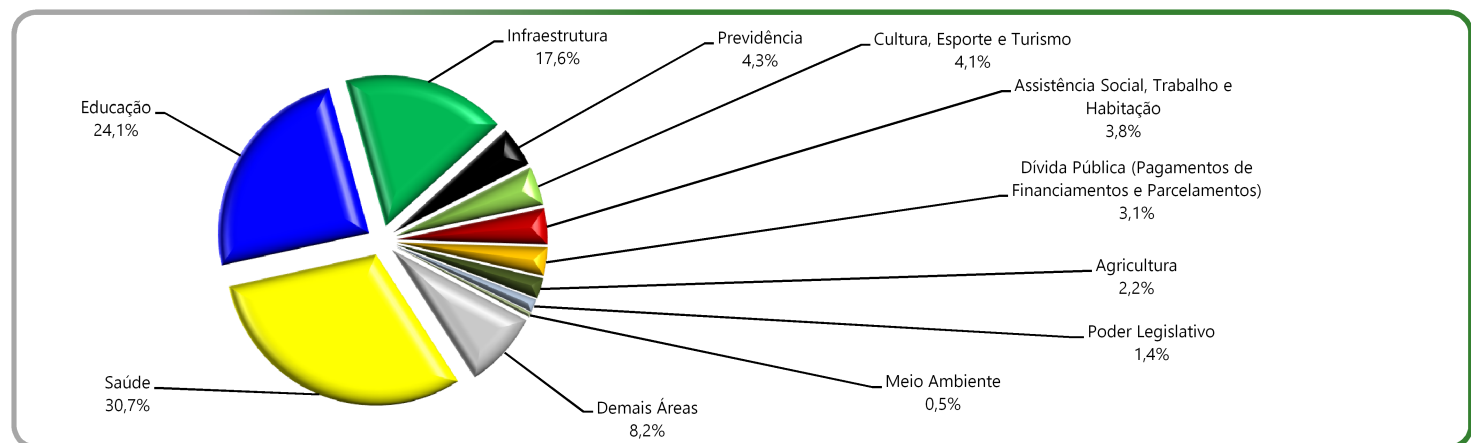
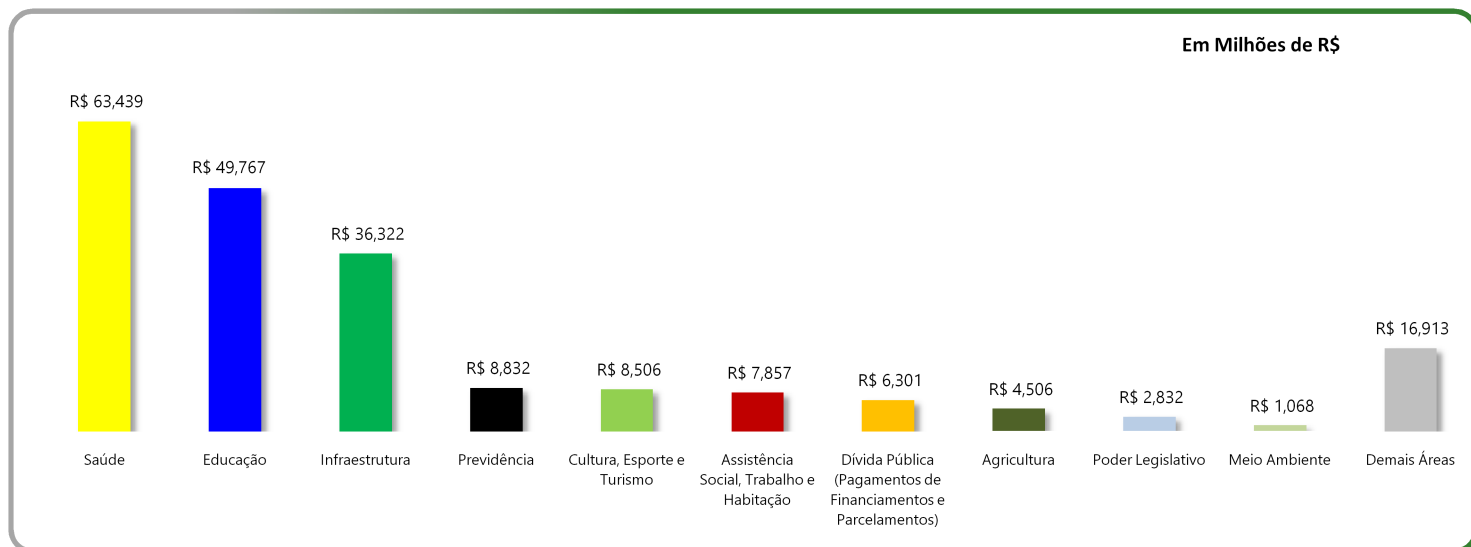


## Prefeitura Municipal de Concórdia - Resumo das Finanças

### Despesas Realizadas por Área de Governo - Ano 2015



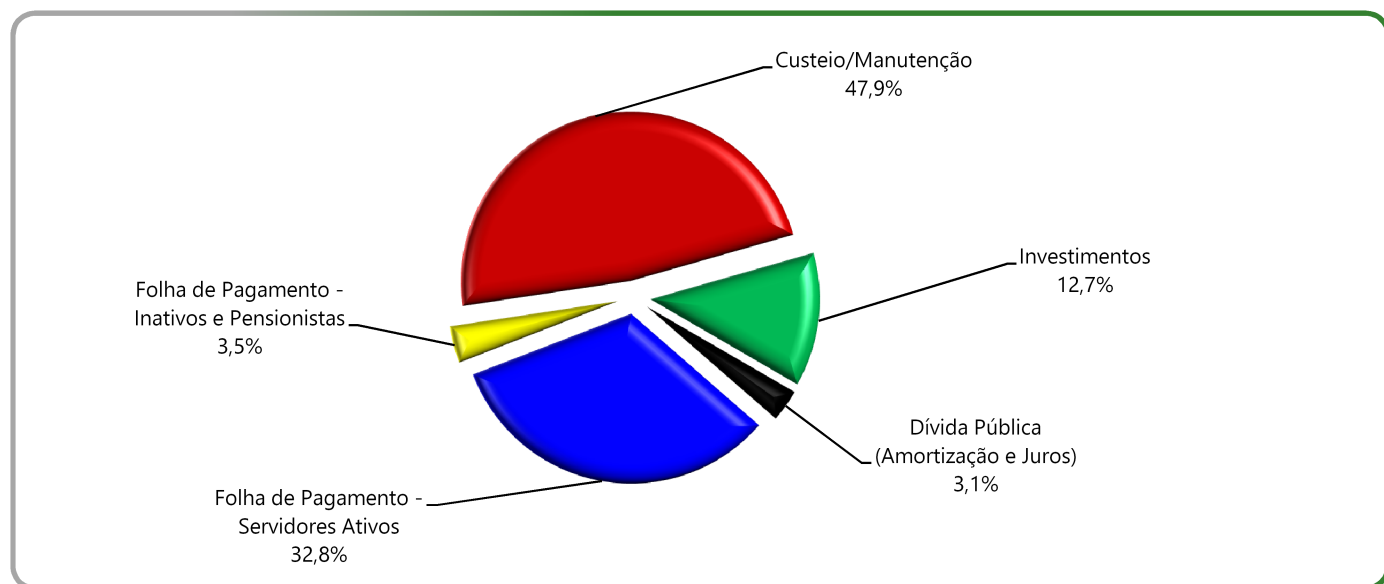
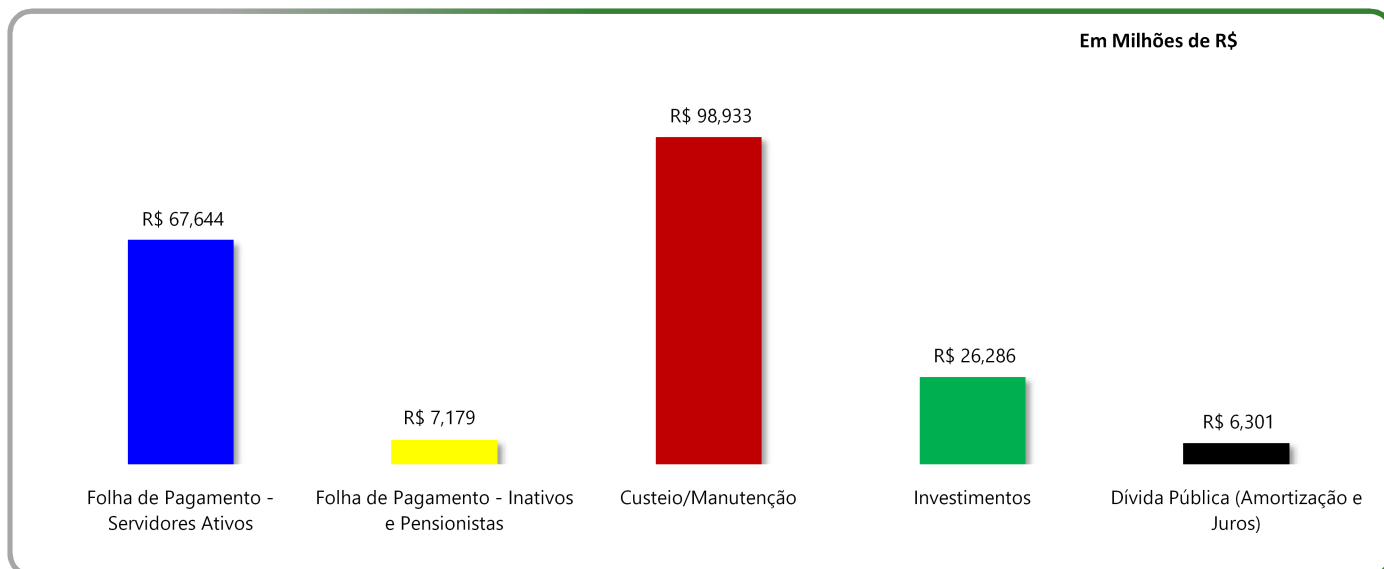
| Detalhamento das Despesas  | Em Milhões de R\$  |               | Em Reais R\$        |
|--|--------------------|---------------|---------------------|
|  | Valor              | (%)           | Despesa Per Capita  |
| <b>Saúde</b>   | R\$ 63,439         | 30,7%         | R\$ 873,31          |
| <b>Educação</b>  | R\$ 49,767         | 24,1%         | R\$ 685,11          |
| <b>Infraestrutura</b>  | R\$ 36,322         | 17,6%         | R\$ 500,01          |
| <b>Previdência</b>   | R\$ 8,832          | 4,3%          | R\$ 121,58          |
| <b>Cultura, Esporte e Turismo</b>                                    | R\$ 8,506          | 4,1%          | R\$ 117,10          |
| <b>Assistência Social, Trabalho e Habitação</b>                      | R\$ 7,857          | 3,8%          | R\$ 108,16          |
| <b>Dívida Pública (Pagamentos de Financiamentos e Parcelamentos)</b> | R\$ 6,301          | 3,1%          | R\$ 86,74           |
| <b>Agricultura</b>   | R\$ 4,506          | 2,2%          | R\$ 62,03           |
| <b>Poder Legislativo</b>   | R\$ 2,832          | 1,4%          | R\$ 38,99           |
| <b>Meio Ambiente</b>   | R\$ 1,068          | 0,5%          | R\$ 14,71           |
| <b>Demais Áreas</b>  | R\$ 16,913         | 8,2%          | R\$ 232,83          |
| <b>TOTAL</b>   | <b>R\$ 206,343</b> | <b>100,0%</b> | <b>R\$ 2.840,55</b> |
| <b>População</b>   | <b>72.642</b>      |               |                     |

Fontes: Relatório Resumido da Execução Orçamentária - RREO. Despesas Empenhadas. Excluídas despesas entre órgãos do governo municipal (intraorçamentárias). Balanço Orçamentário e Despesas por Função de Governo. Secretaria do Tesouro Nacional - STN. Disponível em ([https://siconfi.tesouro.gov.br/siconfi/paques/public/consulta\\_finbra/finbra\\_list.isf](https://siconfi.tesouro.gov.br/siconfi/paques/public/consulta_finbra/finbra_list.isf))

Instituto Brasileiro de Geografia e Estatística - IBGE - População Estimada em jul/2015. Disponível em: ([http://www.ibge.gov.br/home/estatistica/populacao/estimativa2015/estimativa\\_dou.shtm](http://www.ibge.gov.br/home/estatistica/populacao/estimativa2015/estimativa_dou.shtm))

## Prefeitura Municipal de Concórdia - Resumo das Finanças

### Despesas Realizadas - Ano 2015



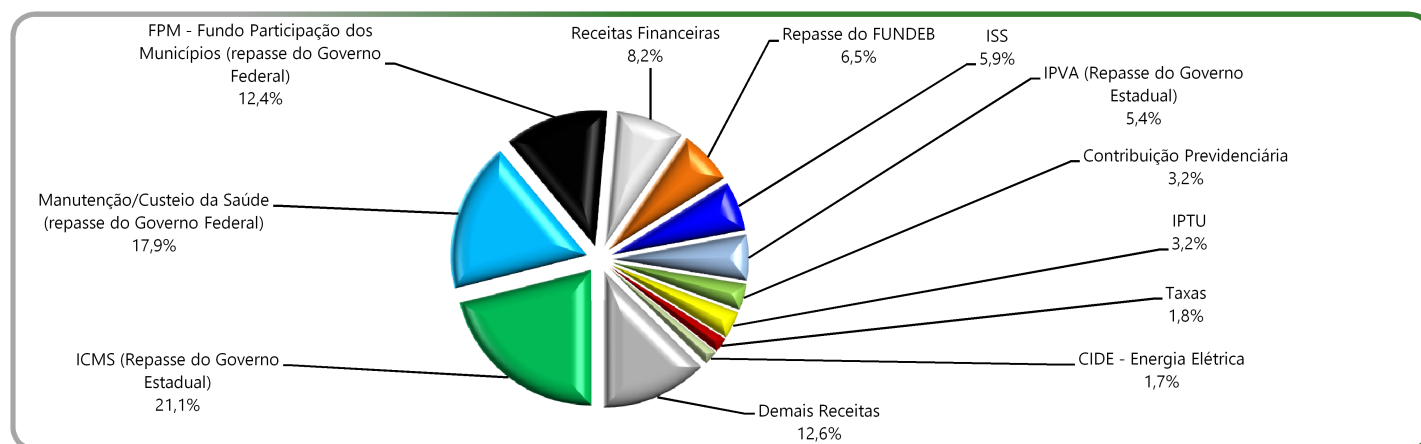
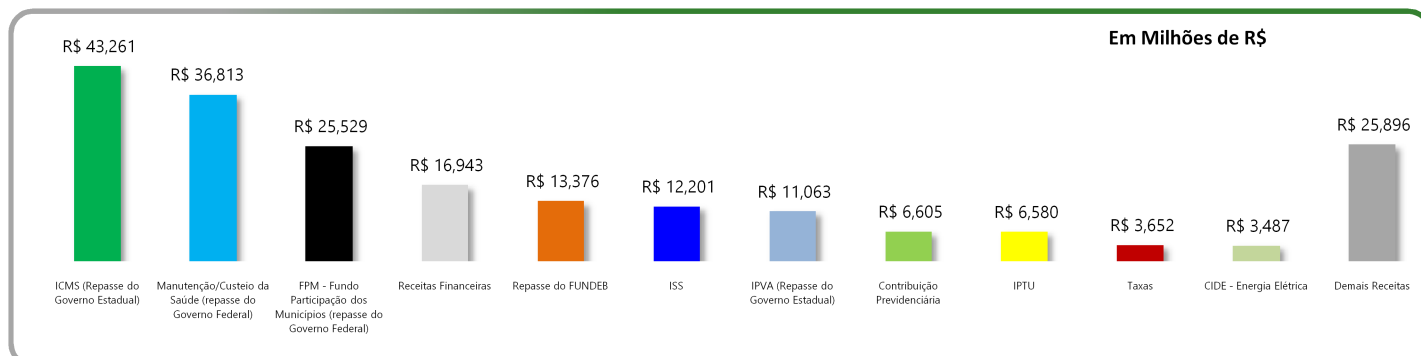
| Detalhamento das Despesas                    | Em Milhões de R\$  |               | Despesa Per Capita  |
|--|--------------------|---------------|---------------------|
|  | Valor              | (%)           |                     |
| Folha de Pagamento - Servidores Ativos       | R\$ 67,644         | 32,8%         | R\$ 931,19          |
| Folha de Pagamento - Inativos e Pensionistas | R\$ 7,179          | 3,5%          | R\$ 98,83           |
| Custeio/Manutenção                           | R\$ 98,933         | 47,9%         | R\$ 1.361,93        |
| Investimentos                                | R\$ 26,286         | 12,7%         | R\$ 361,86          |
| Dívida Pública (Amortização e Juros)         | R\$ 6,301          | 3,1%          | R\$ 86,74           |
| <b>TOTAL</b>                                 | <b>R\$ 206,343</b> | <b>100,0%</b> | <b>R\$ 2.840,55</b> |
| <b>População</b>                             | <b>72.642</b>      |               |                     |

Fontes: Relatório Resumido da Execução Orçamentária - RREO. Despesas Empenhadas. Excluídas despesas entre órgãos do governo municipal (intraorçamentárias). Balanço Orçamentário e Despesas por Função de Governo. Secretaria do Tesouro Nacional - STN. Disponível em ([https://siconfi.tesouro.gov.br/siconfi/paques/public/consulta\\_finbra/finbra\\_list.jsf](https://siconfi.tesouro.gov.br/siconfi/paques/public/consulta_finbra/finbra_list.jsf))

Instituto Brasileiro de Geografia e Estatística - IBGE - População Estimada em jul/2015. Disponível em: ([http://www.ibge.gov.br/home/estatistica/populacao/estimativa2015/estimativa\\_dou.shtml](http://www.ibge.gov.br/home/estatistica/populacao/estimativa2015/estimativa_dou.shtml))

## Prefeitura Municipal de Concórdia - Resumo das Finanças

### Receitas Arrecadadas - Ano 2015



### Detalhamento das Receitas

|   | Em Milhões de R\$  |                        | Em Reais R\$        |
|---|--------------------|------------------------|---------------------|
|   | Arrecadação Total  | Arrecadação Per Capita |                     |
|   | Valor              | (%)                    |                     |
| <b>ICMS (Repasso do Governo Estadual)</b>                                   | R\$ 43,261         | 21,1%                  | R\$ 595,54          |
| <b>Manutenção/Custeio da Saúde (repasso do Governo Federal)</b>             | R\$ 36,813         | 17,9%                  | R\$ 506,77          |
| <b>FPM - Fundo Participação dos Municípios (repasso do Governo Federal)</b> | R\$ 25,529         | 12,4%                  | R\$ 351,43          |
| <b>Receitas Financeiras</b>   | R\$ 16,943         | 8,2%                   | R\$ 233,24          |
| <b>Repasso do FUNDEB</b>  | R\$ 13,376         | 6,5%                   | R\$ 184,14          |
| <b>ISS</b>  | R\$ 12,201         | 5,9%                   | R\$ 167,96          |
| <b>IPVA (Repasso do Governo Estadual)</b>                                   | R\$ 11,063         | 5,4%                   | R\$ 152,29          |
| <b>Contribuição Previdenciária</b>  | R\$ 6,605          | 3,2%                   | R\$ 90,93           |
| <b>IPTU</b>   | R\$ 6,580          | 3,2%                   | R\$ 90,58           |
| <b>Taxas</b>  | R\$ 3,652          | 1,8%                   | R\$ 50,28           |
| <b>CIDE - Energia Elétrica</b>  | R\$ 3,487          | 1,7%                   | R\$ 48,01           |
| <b>Demais Receitas</b>  | R\$ 25,896         | 12,6%                  | R\$ 356,48          |
| <b>TOTAL</b>  | <b>R\$ 205,406</b> | <b>100,0%</b>          | <b>R\$ 2.827,65</b> |
| <b>População</b>  | <b>72.642</b>      |                        |                     |

Fontes: Relatório Resumido da Execução Orçamentária - RREO. Balanço Orçamentário e Receita Corrente Líquida. Receitas Arrecadadas. Excluídas receitas entre órgãos do governo municipal (intraorçamentárias). Secretaria do Tesouro Nacional - STN. Disponível em ([https://siconfi.tesouro.gov.br/siconfi/pages/public/consulta\\_finbra/finbra\\_list.jsf](https://siconfi.tesouro.gov.br/siconfi/pages/public/consulta_finbra/finbra_list.jsf))

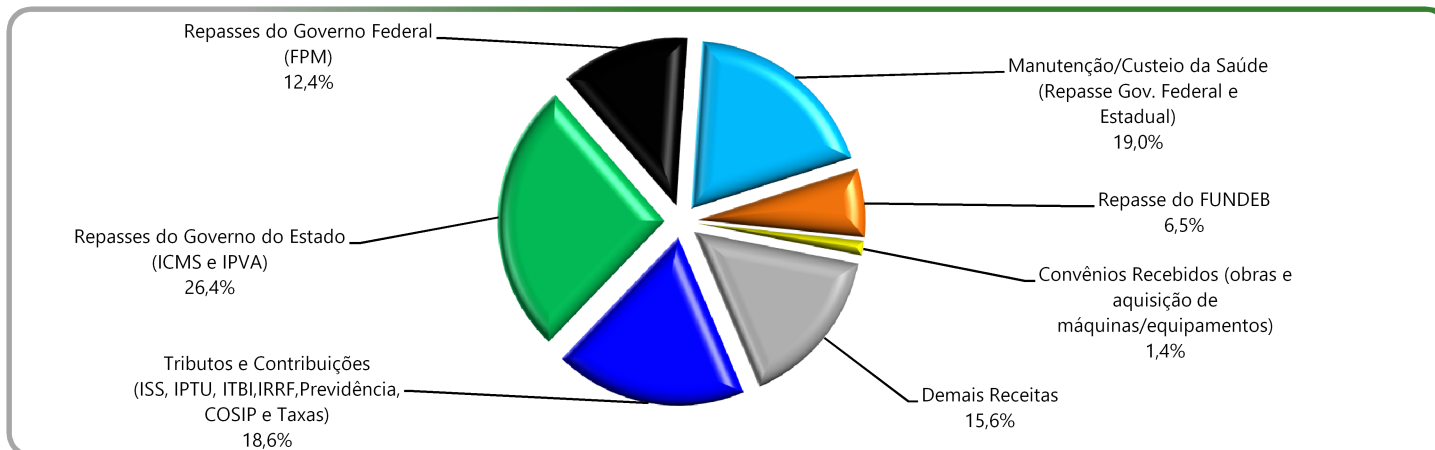
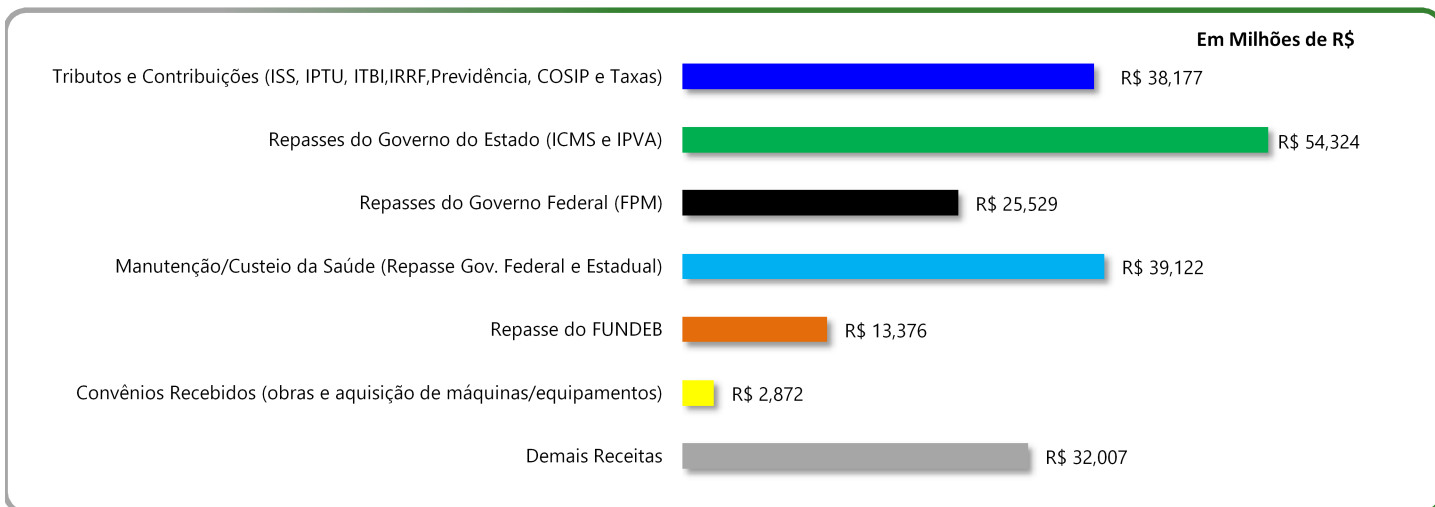
Instituto Brasileiro de Geografia e Estatística - IBGE - População Estimada em jul/2015. Disponível em: ([http://www.ibge.gov.br/home/estatistica/populacao/estimativa2015/estimativa\\_dou.shtm](http://www.ibge.gov.br/home/estatistica/populacao/estimativa2015/estimativa_dou.shtm))

FUNDEB: neste demonstrativo foram consideradas somente as receitas recebidas do FUNDEB referentes a parcela repassada pelo Governo do Estado. Assim, R\$ 13 milhões corresponde aos valores de contribuição do Governo do Estado ao FUNDEB que foram redistribuídos para o Município de Concórdia. Funcionamento do Fundo de Desenvolvimento da Educação Básica - FUNDEB: parcela de tributos arrecadados pelo Governo do Estado (20% da arrecadação de ICMS, IPVA, ITCMD, Cota parte do FPE, IPI-Exportação e Lei Complementar nº 87/96) e Municípios (20% da Cota parte do FPM, Cota parte do ITR Municipal e Lei Complementar nº 87/96) é repassada para formação do FUNDEB. Tais valores são redistribuídos ao Governo do Estado e aos Municípios de forma proporcional ao número de alunos matriculados nas respectivas redes de ensino Estadual e municipais

Receitas Financeiras: R\$ 12 milhões referente a rendimentos de aplicações financeiras do Regime Próprio de Previdência Social-RPPS dos Servidores Públicos Municipais

## Prefeitura Municipal de Concórdia - Resumo das Finanças

### Principais Fontes de Arrecadação - Ano 2015



| Detalhamento das Receitas   | Em Milhões de R\$  |                        | Em Reais R\$        |
|---|--------------------|------------------------|---------------------|
|   | Arrecadação Total  | Arrecadação Per Capita |                     |
|   | Valor              | (%)                    |                     |
| <b>Tributos e Contribuições (ISS, IPTU, ITBI, IRRF, Previdência, COSIP e Taxas)</b> | R\$ 38,177         | 18,6%                  | R\$ 525,54          |
| <b>Repasses do Governo do Estado (ICMS e IPVA)</b>                                  | R\$ 54,324         | 26,4%                  | R\$ 747,83          |
| <b>Repasses do Governo Federal (FPM)</b>  | R\$ 25,529         | 12,4%                  | R\$ 351,43          |
| <b>Manutenção/Custeio da Saúde (Repasso Gov. Federal e Estadual)</b>                | R\$ 39,122         | 19,0%                  | R\$ 538,56          |
| <b>Repasso do FUNDEB</b>  | R\$ 13,376         | 6,5%                   | R\$ 184,14          |
| <b>Convênios Recebidos (obras e aquisição de máquinas/equipamentos)</b>             | R\$ 2,872          | 1,4%                   | R\$ 39,53           |
| <b>Demais Receitas</b>  | R\$ 32,007         | 15,6%                  | R\$ 440,61          |
| <b>TOTAL</b>  | <b>R\$ 205,406</b> | <b>100,0%</b>          | <b>R\$ 2.827,65</b> |
| <b>População</b>  | <b>72.642</b>      |                        |                     |

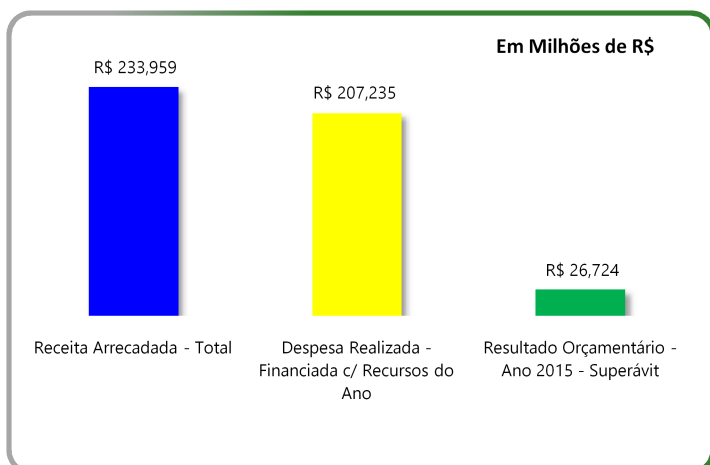
Fontes: Relatório Resumido da Execução Orçamentária - RREO. Balanço Orçamentário e Receita Corrente Líquida. Receitas Arrecadadas. Excluídas receitas entre órgãos do governo municipal (intraorçamentárias). Secretaria do Tesouro Nacional - STN. Disponível em ([https://siconfi.tesouro.gov.br/siconfi/pages/public/consulta\\_finbra/finbra\\_list.jsf](https://siconfi.tesouro.gov.br/siconfi/pages/public/consulta_finbra/finbra_list.jsf))

Instituto Brasileiro de Geografia e Estatística - IBGE - População Estimada em jul/2015. Disponível em: ([http://www.ibge.gov.br/home/estatistica/populacao/estimativa2015/estimativa\\_dou.shtml](http://www.ibge.gov.br/home/estatistica/populacao/estimativa2015/estimativa_dou.shtml))

FUNDEB: neste demonstrativo foram consideradas somente as receitas recebidas do FUNDEB referentes a parcela repassada pelo Governo do Estado. Assim, R\$ 13 milhões corresponde aos valores de contribuição do Governo do Estado ao FUNDEB que foram redistribuídos para o Município de Concórdia. Funcionamento do Fundo de Desenvolvimento da Educação Básica - FUNDEB: parcela de tributos arrecadados pelo Governo do Estado (20% da arrecadação de ICMS, IPVA, ITCMD, Cota parte do FPE, IPI-Exportação e Lei Complementar nº 87/96) e Municípios (20% da Cota parte do FPM, Cota parte do ITR Municipal e Lei Complementar nº 87/96) é repassada para formação do FUNDEB. Tais valores são redistribuídos ao Governo do Estado e aos Municípios de forma proporcional ao número de alunos matriculados nas respectivas redes de ensino Estadual e municipais

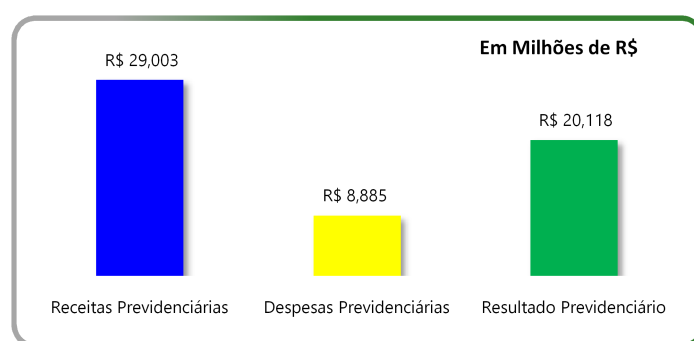
## Prefeitura Municipal de Concórdia - Gestão Fiscal - ano 2015

### Resultado Orçamentário



|   | Em Milhões de R\$ | Valor         |
|---|-------------------|---------------|
| Receita Arrecadada - Total                                    | R\$               | 233,959       |
| Despesa Realizada - Total                                     | R\$               | 218,741       |
| <b>Resultado Orçamentário - Superávit</b>                     | <b>R\$</b>        | <b>15,218</b> |
| Despesa Realizada - Financiada c/ Recursos do Ano             | R\$               | 207,235       |
| Despesa Realizada - Financiada c/ Recursos de Anos Anteriores | R\$               | 11,506        |
| <b>Resultado Orçamentário - Ano 2015 - Superávit</b>          | <b>R\$</b>        | <b>26,724</b> |

### Resultado Previdenciário




|                                 | Em Milhões de R\$ | Valor         |
|---------------------------------|-------------------|---------------|
| Receitas Previdenciárias        | R\$               | 29,003        |
| Despesas Previdenciárias        | R\$               | 8,885         |
| <b>Resultado Previdenciário</b> | <b>R\$</b>        | <b>20,118</b> |

| Bens e Direitos do Regime de Previdência     | Em Milhões de R\$ |
|--|-------------------|
| Aplicações Financeiras (saldo em 31/12/2015) | R\$ 101,415       |

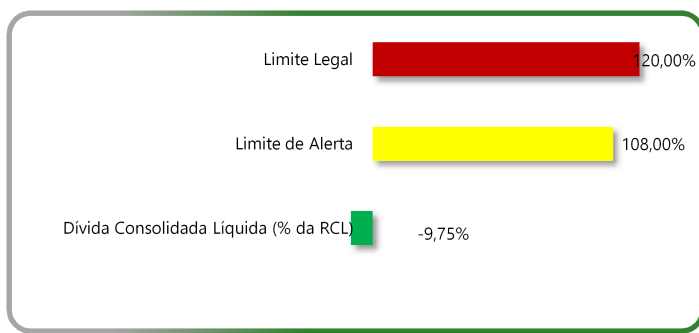
## Lei de Responsabilidade Fiscal - LRF

### Gasto com Pessoal - LRF



|                                       | Em Milhões de R\$ | Valor         |
|---------------------------------------|-------------------|---------------|
| Despesa com Pessoal - LRF             | R\$               | 84,593        |
| Receita Corrente Líquida - RCL        | R\$               | 209,448       |
| <b>Despesa com Pessoal (% da RCL)</b> |                   | <b>40,39%</b> |
| <b>Limite Prudencial</b>              |                   | <b>51,30%</b> |
| <b>Limite Legal</b>                   |                   | <b>54,00%</b> |

### Dívida Consolidada Líquida - LRF



|  | Em Milhões de R\$ | Em 31/12/15    |
|--|-------------------|----------------|
| Dívida Consolidada Líquida - DCL             | -R\$              | 20,421         |
| Receita Corrente Líquida - RCL               | R\$               | 209,448        |
| <b>Dívida Consolidada Líquida (% da RCL)</b> |                   | <b>-9,75%</b>  |
| <b>Limite de Alerta</b>                      |                   | <b>108,00%</b> |
| <b>Limite Legal</b>                          |                   | <b>120,00%</b> |

Fontes: Relatório Resumido da Execução Orçamentária - RREO. Balanço Orçamentário. Receitas Arrecadadas e Despesas Empenhadas (orçamento total). Secretaria do Tesouro Nacional - STN. Disponível em ([https://siconfi.tesouro.gov.br/siconfi/pages/public/consulta\\_finbra/finbra\\_list.jsf](https://siconfi.tesouro.gov.br/siconfi/pages/public/consulta_finbra/finbra_list.jsf))

Relatório de Gestão Fiscal - RGF. Secretaria do Tesouro Nacional - STN. Disponível em ([https://siconfi.tesouro.gov.br/siconfi/pages/public/consulta\\_finbra/finbra\\_list.jsf](https://siconfi.tesouro.gov.br/siconfi/pages/public/consulta_finbra/finbra_list.jsf))