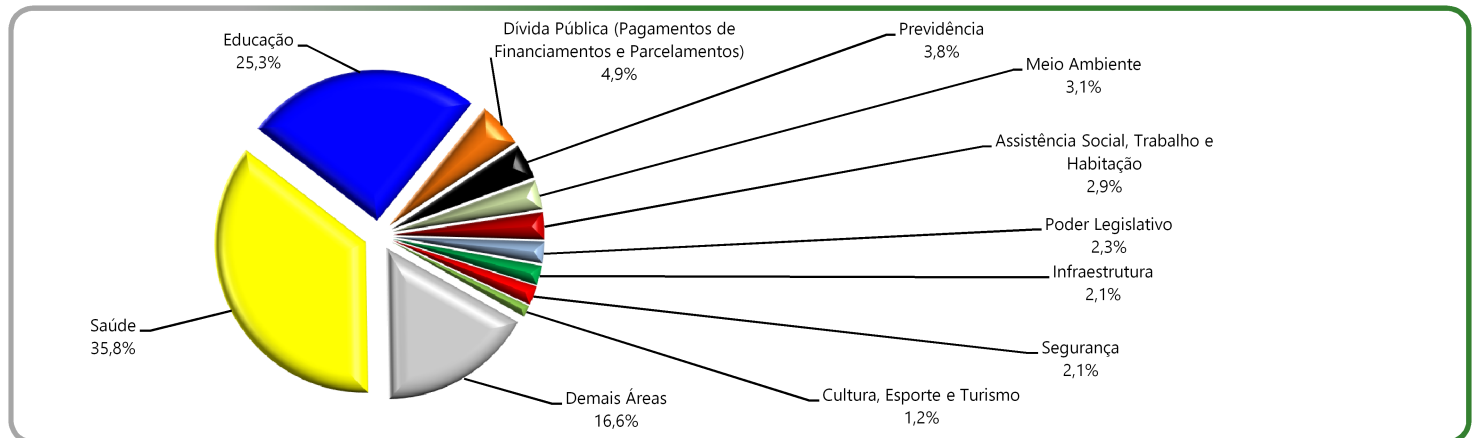
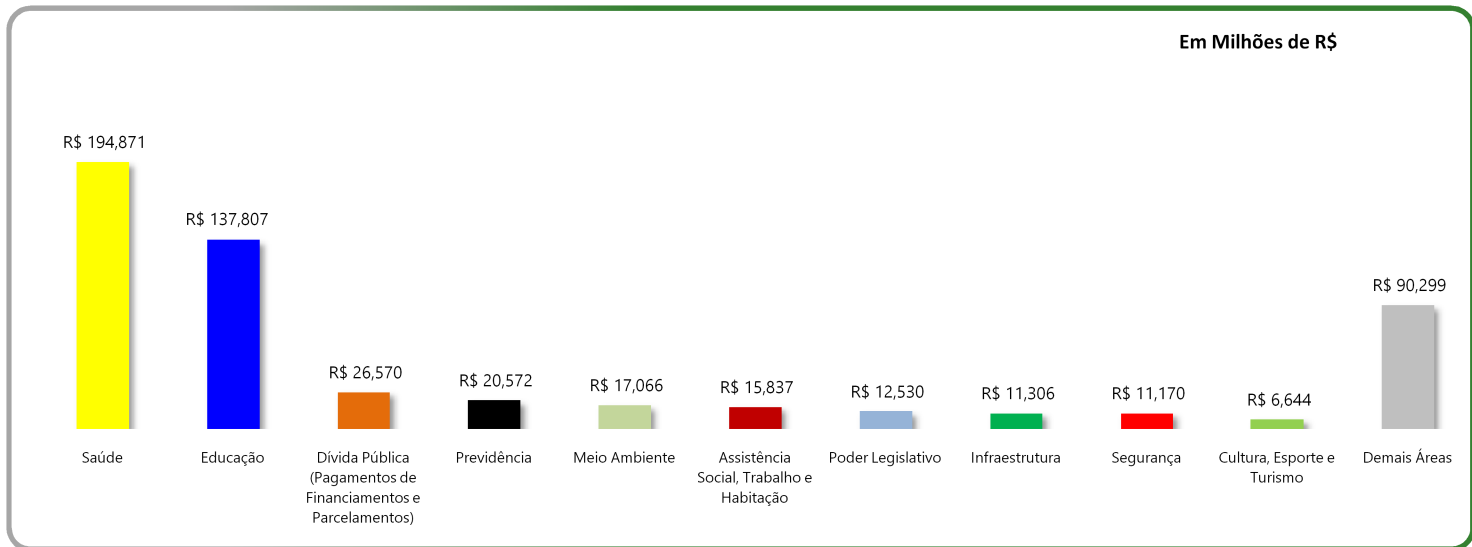


Prefeitura Municipal de Criciúma - Resumo das Finanças

Despesas Realizadas por Área de Governo - Ano 2015



Detalhamento das Despesas

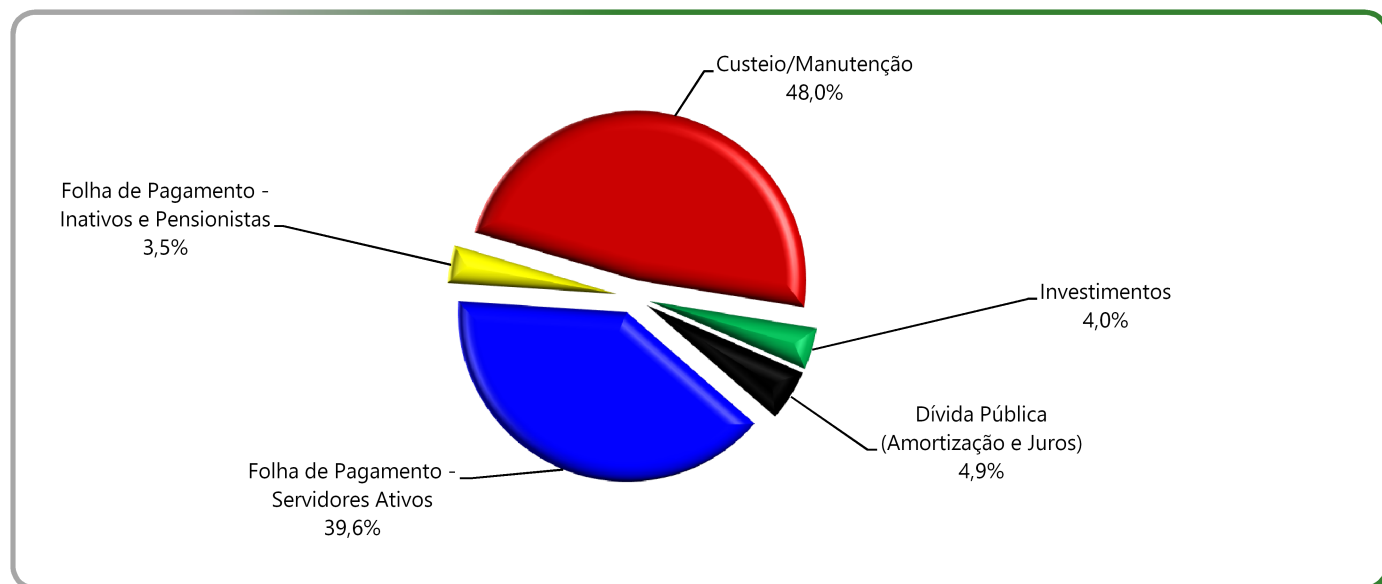
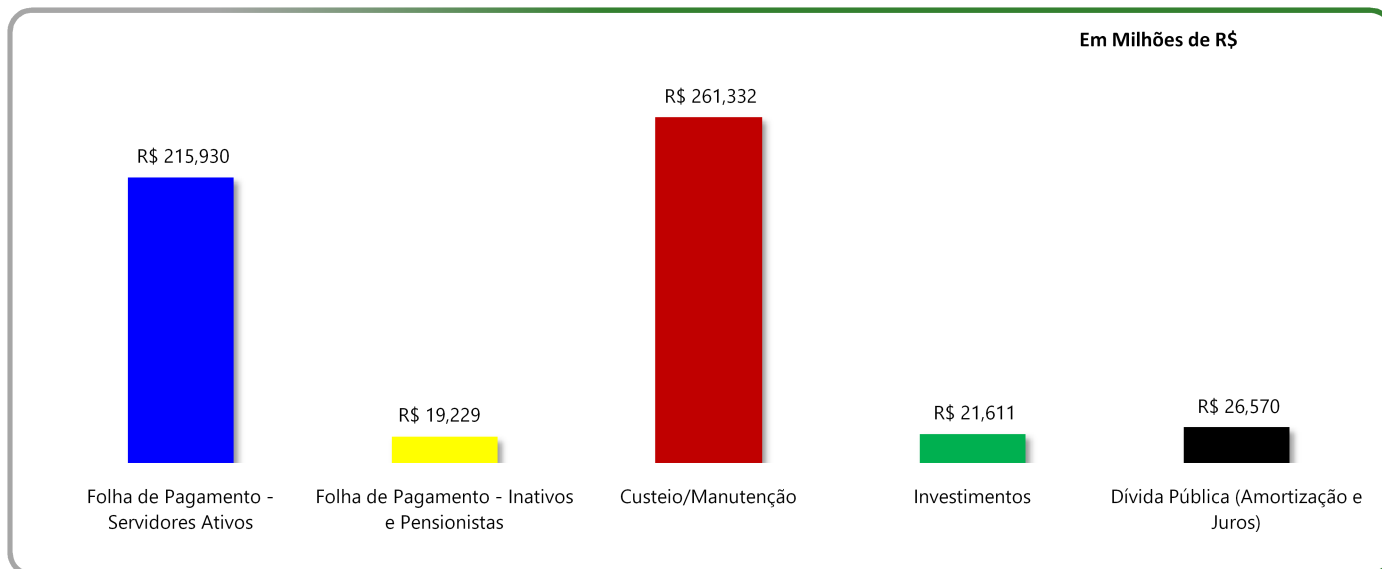
	Em Milhões de R\$		Despesa Total (%)	Em Reais R\$	
	Valor	(%)		Despesa Per Capita	
Saúde	R\$ 194,871	35,8%	R\$	941,78	
Educação	R\$ 137,807	25,3%	R\$	666,00	
Dívida Pública (Pagamentos de Financiamentos e Parcelamentos)	R\$ 26,570	4,9%	R\$	128,41	
Previdência	R\$ 20,572	3,8%	R\$	99,42	
Meio Ambiente	R\$ 17,066	3,1%	R\$	82,48	
Assistência Social, Trabalho e Habitação	R\$ 15,837	2,9%	R\$	76,54	
Poder Legislativo	R\$ 12,530	2,3%	R\$	60,55	
Infraestrutura	R\$ 11,306	2,1%	R\$	54,64	
Segurança	R\$ 11,170	2,1%	R\$	53,98	
Cultura, Esporte e Turismo	R\$ 6,644	1,2%	R\$	32,11	
Demais Áreas	R\$ 90,299	16,6%	R\$	436,40	
TOTAL	R\$ 544,671	100,0%	R\$	2.632,31	
População	206.918				

Fontes: Relatório Resumido da Execução Orçamentária - RREO. Despesas Empenhadas. Excluídas despesas entre órgãos do governo municipal (intraorçamentárias). Balanço Orçamentário e Despesas por Função de Governo. Secretaria do Tesouro Nacional - STN. Disponível em (https://siconfi.tesouro.gov.br/siconfi/paques/public/consulta_finbra/finbra_list.isf)

Instituto Brasileiro de Geografia e Estatística - IBGE - População Estimada em jul/2015. Disponível em: (http://www.ibge.gov.br/home/estatistica/populacao/estimativa2015/estimativa_dou.shtm)

Prefeitura Municipal de Criciúma - Resumo das Finanças

Despesas Realizadas - Ano 2015

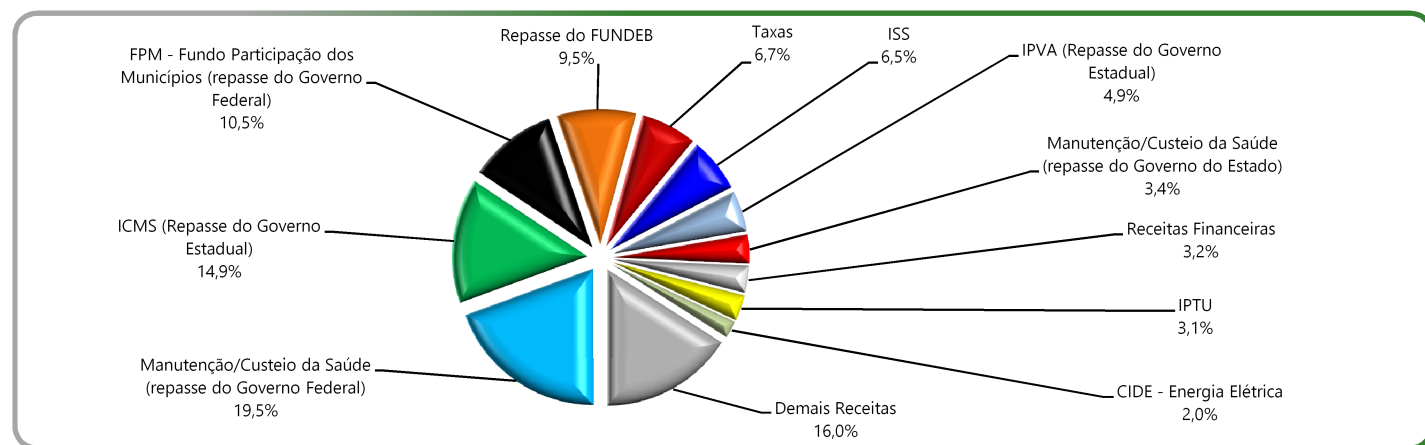
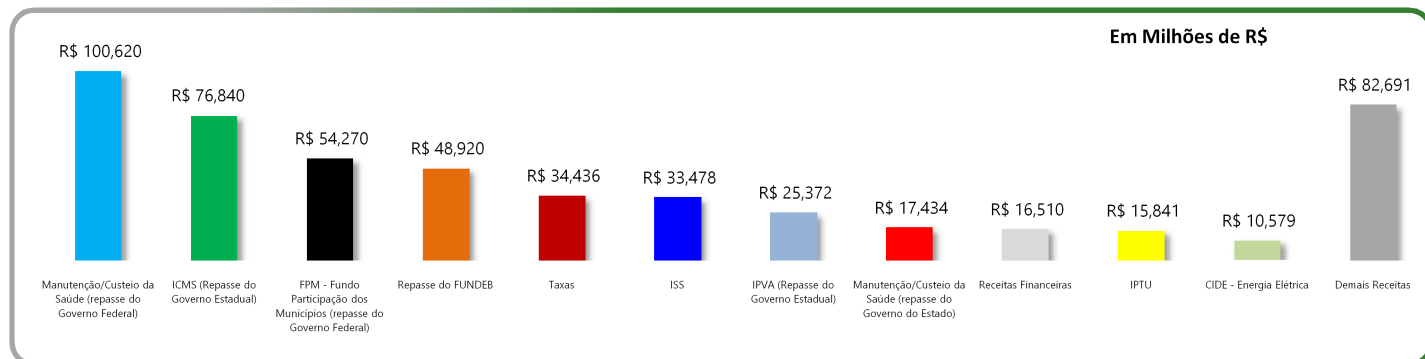


Detalhamento das Despesas	Em Milhões de R\$		Despesa Per Capita
	Valor	(%)	
Folha de Pagamento - Servidores Ativos	R\$ 215,930	39,6%	R\$ 1.043,56
Folha de Pagamento - Inativos e Pensionistas	R\$ 19,229	3,5%	R\$ 92,93
Custeio/Manutenção	R\$ 261,332	48,0%	R\$ 1.262,97
Investimentos	R\$ 21,611	4,0%	R\$ 104,44
Dívida Pública (Amortização e Juros)	R\$ 26,570	4,9%	R\$ 128,41
TOTAL	R\$ 544,671	100,0%	R\$ 2.632,31
População	206.918		

Fontes: Relatório Resumido da Execução Orçamentária - RREO. Despesas Empenhadas. Excluídas despesas entre órgãos do governo municipal (intraorçamentárias). Balanço Orçamentário e Despesas por Função de Governo. Secretaria do Tesouro Nacional - STN. Disponível em (https://siconfi.tesouro.gov.br/siconfi/paques/public/consulta_finbra/finbra_list.isf)
Instituto Brasileiro de Geografia e Estatística - IBGE - População Estimada em jul/2015. Disponível em: (http://www.ibge.gov.br/home/estatistica/populacao/estimativa2015/estimativa_dou.shtml)

Prefeitura Municipal de Criciúma - Resumo das Finanças

Receitas Arrecadadas - Ano 2015



Detalhamento das Receitas

	Em Milhões de R\$		Em Reais R\$
	Arrecadação Total	Arrecadação Per Capita	
	Valor	(%)	
Manutenção/Custeio da Saúde (repassado do Governo Federal)	R\$ 100,620	19,5%	R\$ 486,28
ICMS (Repassado do Governo Estadual)	R\$ 76,840	14,9%	R\$ 371,35
FPM - Fundo Participação dos Municípios (repassado do Governo Federal)	R\$ 54,270	10,5%	R\$ 262,28
Repassado do FUNDEB	R\$ 48,920	9,5%	R\$ 236,42
Taxas	R\$ 34,436	6,7%	R\$ 166,42
ISS	R\$ 33,478	6,5%	R\$ 161,79
IPVA (Repassado do Governo Estadual)	R\$ 25,372	4,9%	R\$ 122,62
Manutenção/Custeio da Saúde (repassado do Governo do Estado)	R\$ 17,434	3,4%	R\$ 84,26
Receitas Financeiras	R\$ 16,510	3,2%	R\$ 79,79
IPTU	R\$ 15,841	3,1%	R\$ 76,55
CIDE - Energia Elétrica	R\$ 10,579	2,0%	R\$ 51,13
Demais Receitas	R\$ 82,691	16,0%	R\$ 399,63
TOTAL	R\$ 516,992	100,0%	R\$ 2.498,54
População	206.918		

Fontes: Relatório Resumido da Execução Orçamentária - RREO. Balanço Orçamentário e Receita Corrente Líquida. Receitas Arrecadadas. Excluídas receitas entre órgãos do governo municipal (intraorçamentárias). Secretaria do Tesouro Nacional - STN. Disponível em (https://siconfi.tesouro.gov.br/siconfi/pages/public/consulta_finbra/finbra_list.jsf)

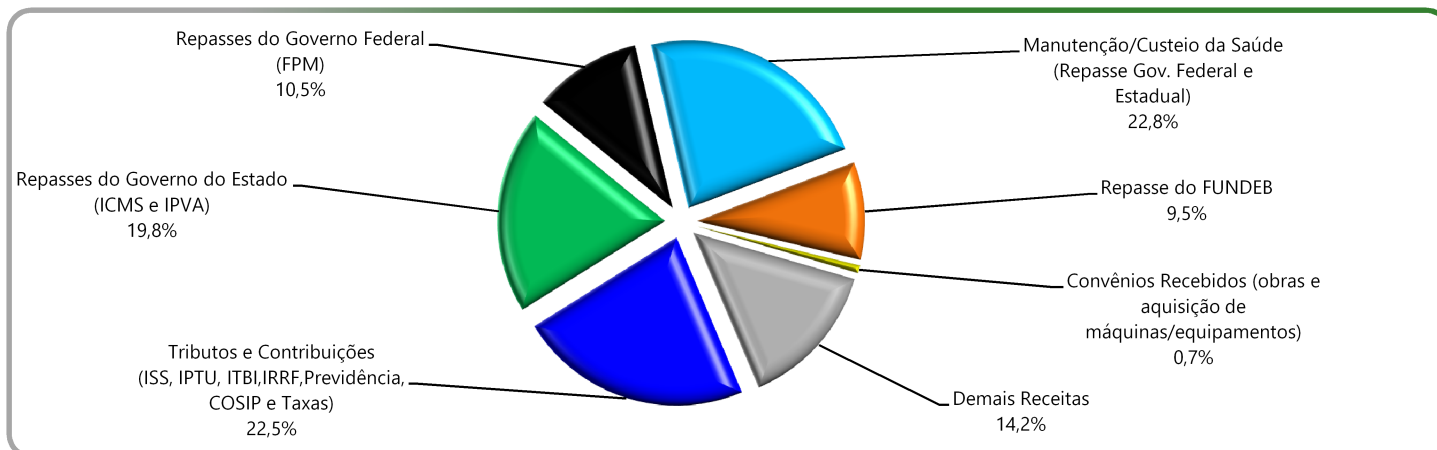
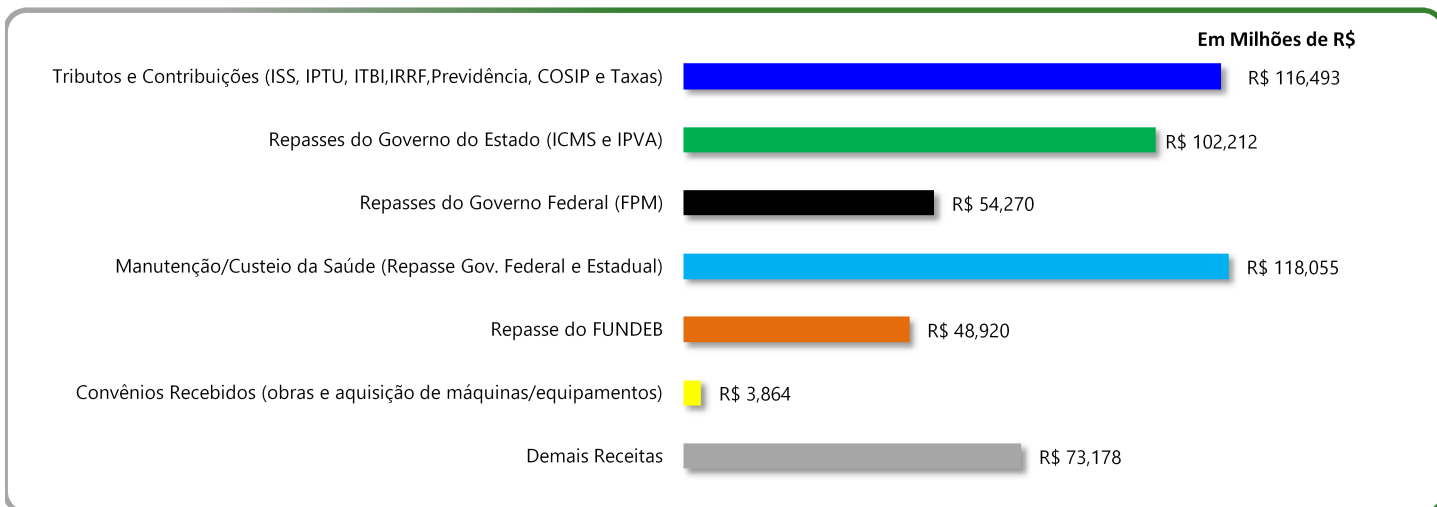
Instituto Brasileiro de Geografia e Estatística - IBGE - População Estimada em jul/2015. Disponível em: (http://www.ibge.gov.br/home/estatistica/populacao/estimativa2015/estimativa_dou.shtm)

FUNDEB: neste demonstrativo foram consideradas somente as receitas recebidas do FUNDEB referentes a parcela repassada pelo Governo do Estado. Assim, R\$ 48 milhões corresponde aos valores de contribuição do Governo do Estado ao FUNDEB que foram redistribuídos para o Município de Criciúma. Funcionamento do Fundo de Desenvolvimento da Educação Básica - FUNDEB: parcela de tributos arrecadados pelo Governo do Estado (20% da arrecadação de ICMS, IPVA, ITCMD, Cota parte do FPE, IPI-Exportação e Lei Complementar nº 87/96) e Municípios (20% da Cota parte do FPM, Cota parte do ITR Municipal e Lei Complementar nº 87/96) é repassada para formação do FUNDEB. Tais valores são redistribuídos ao Governo do Estado e aos Municípios de forma proporcional ao número de alunos matriculados nas respectivas redes de ensino Estadual e municipais

Receitas Financeiras: R\$ 7,6 milhões referente a rendimentos de aplicações financeiras do Regime Próprio de Previdência Social-RPPS dos Servidores Públicos Municipais

Prefeitura Municipal de Criciúma - Resumo das Finanças

Principais Fontes de Arrecadação - Ano 2015



Detalhamento das Receitas

	Em Milhões de R\$		Em Reais R\$
	Arrecadação Total	Arrecadação Per Capita	
	Valor	(%)	
Tributos e Contribuições (ISS, IPTU, ITBI, IRRF, Previdência, COSIP e Taxas)	R\$ 116,493	22,5%	R\$ 562,99
Repasses do Governo do Estado (ICMS e IPVA)	R\$ 102,212	19,8%	R\$ 493,98
Repasses do Governo Federal (FPM)	R\$ 54,270	10,5%	R\$ 262,28
Manutenção/Custeio da Saúde (Repasso Gov. Federal e Estadual)	R\$ 118,055	22,8%	R\$ 570,54
Repasso do FUNDEB	R\$ 48,920	9,5%	R\$ 236,42
Convênios Recebidos (obras e aquisição de máquinas/equipamentos)	R\$ 3,864	0,7%	R\$ 18,67
Demais Receitas	R\$ 73,178	14,2%	R\$ 353,66
TOTAL	R\$ 516,992	100,0%	R\$ 2.498,54
População	206.918		

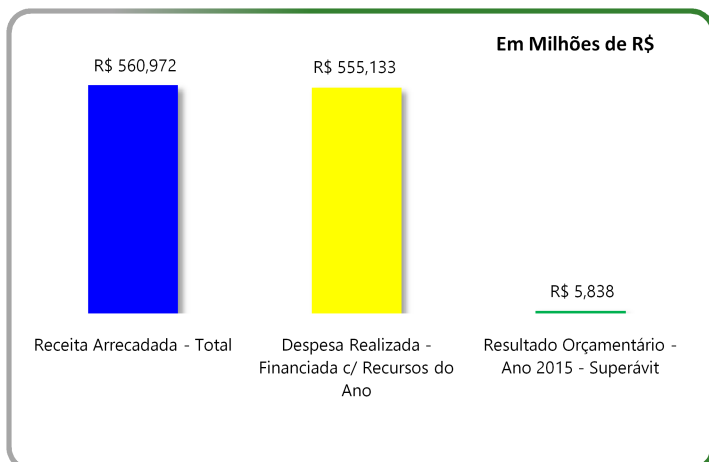
Fontes: Relatório Resumido da Execução Orçamentária - RREO. Balanço Orçamentário e Receita Corrente Líquida. Receitas Arrecadadas. Excluídas receitas entre órgãos do governo municipal (intraorçamentárias). Secretaria do Tesouro Nacional - STN. Disponível em https://siconfi.tesouro.gov.br/siconfi/pages/public/consulta_finbra/finbra_list.jsf

Instituto Brasileiro de Geografia e Estatística - IBGE - População Estimada em jul/2015. Disponível em: http://www.ibge.gov.br/home/estatistica/populacao/estimativa2015/estimativa_dou.shtm

FUNDEB: neste demonstrativo foram consideradas somente as receitas recebidas do FUNDEB referentes a parcela repassada pelo Governo do Estado. Assim, R\$ 48 milhões corresponde aos valores de contribuição do Governo do Estado ao FUNDEB que foram redistribuídos para o Município de Criciúma. Funcionamento do Fundo de Desenvolvimento da Educação Básica - FUNDEB: parcela de tributos arrecadados pelo Governo do Estado (20% da arrecadação de ICMS, IPVA, ITCMD, Cota parte do FPE, IPI-Exportação e Lei Complementar nº 87/96) e Municípios (20% da Cota parte do FPM, Cota parte do ITR Municipal e Lei Complementar nº 87/96) é repassada para formação do FUNDEB. Tais valores são redistribuídos ao Governo do Estado e aos Municípios de forma proporcional ao número de alunos matriculados nas respectivas redes de ensino Estadual e municipais

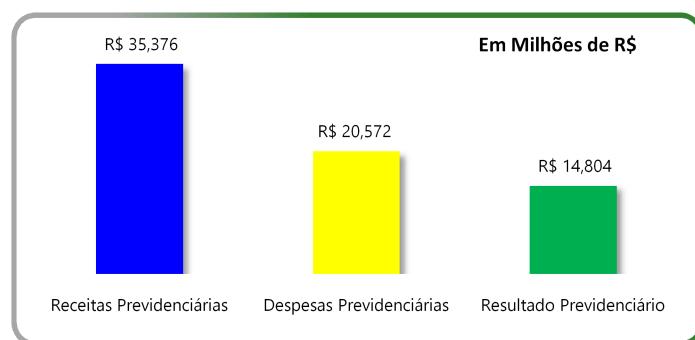
Prefeitura Municipal de Criciúma - Gestão Fiscal - ano 2015

Resultado Orçamentário



	Em Milhões de R\$
	Valor
Receita Arrecadada - Total	R\$ 560,972
Despesa Realizada - Total	R\$ 557,028
Resultado Orçamentário - Superávit	R\$ 3,944
Despesa Realizada - Financiada c/ Recursos do Ano	R\$ 555,133
Despesa Realizada - Financiada c/ Recursos de Anos Anteriores	R\$ 1,895
Resultado Orçamentário - Ano 2015 - Superávit	R\$ 5,838

Resultado Previdenciário




	Em Milhões de R\$
	Valor
Receitas Previdenciárias	R\$ 35,376
Despesas Previdenciárias	R\$ 20,572
Resultado Previdenciário	R\$ 14,804

	Em Milhões de R\$
Bens e Direitos do Regime de Previdência	R\$ 111,012
Aplicações Financeiras (saldo em 31/12/2015)	R\$ 111,012

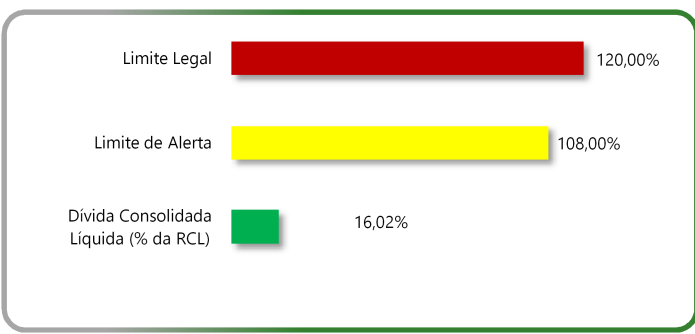
Lei de Responsabilidade Fiscal - LRF

Gasto com Pessoal - LRF



	Em Milhões de R\$
	Valor
Despesa com Pessoal - LRF	R\$ 227,147
Receita Corrente Líquida - RCL	R\$ 533,350
Despesa com Pessoal (% da RCL)	42,59%
Limite Prudencial	51,30%
Limite Legal	54,00%

Dívida Consolidada Líquida - LRF



	Em Milhões de R\$
	Em 31/12/15
Dívida Consolidada Líquida - DCL	R\$ 85,427
Receita Corrente Líquida - RCL	R\$ 533,350
Dívida Consolidada Líquida (% da RCL)	16,02%
Limite de Alerta	108,00%
Limite Legal	120,00%

Fontes: Relatório Resumido da Execução Orçamentária - RREO. Balanço Orçamentário. Receitas Arrecadadas e Despesas Empenhadas (orçamento total). Secretaria do Tesouro Nacional - STN. Disponível em (https://siconfi.tesouro.gov.br/siconfi/pages/public/consulta_finbra/finbra_list.jsf)

Relatório de Gestão Fiscal - RGF. Secretaria do Tesouro Nacional - STN. Disponível em (https://siconfi.tesouro.gov.br/siconfi/pages/public/consulta_finbra/finbra_list.jsf)