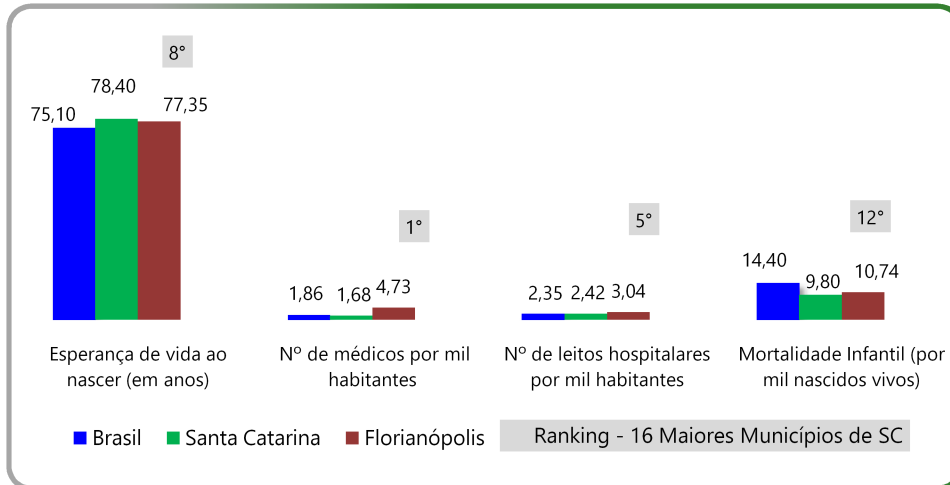
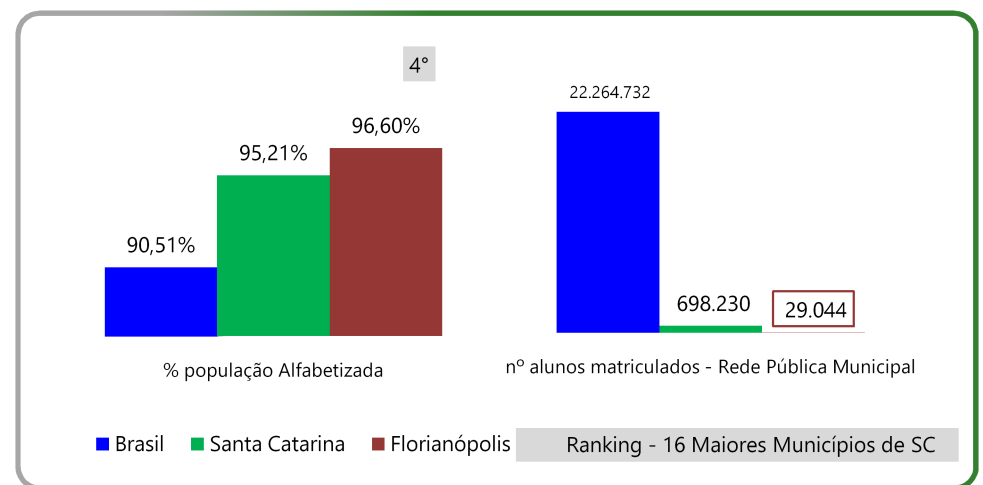


Município de Florianópolis - Indicadores de Sustentabilidade

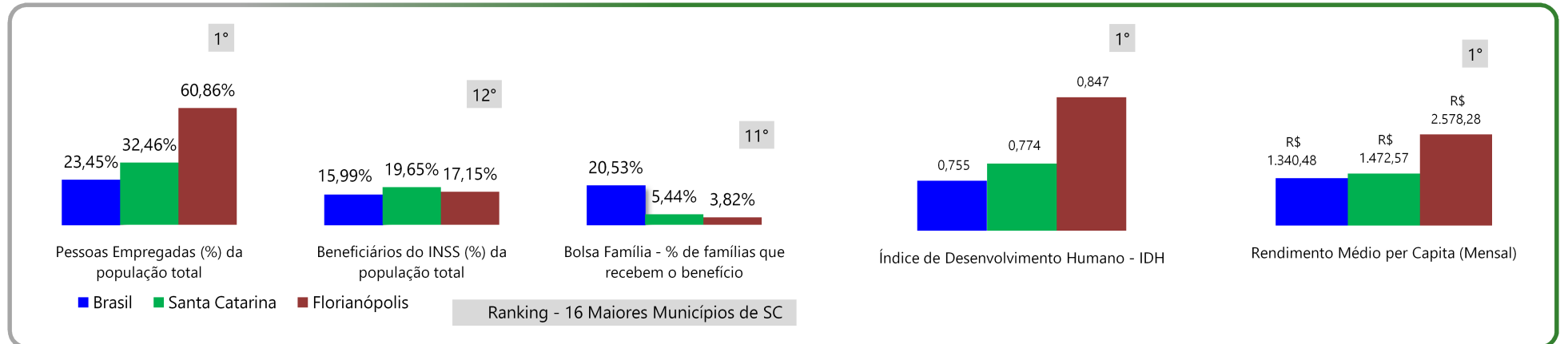
Saúde



Educação

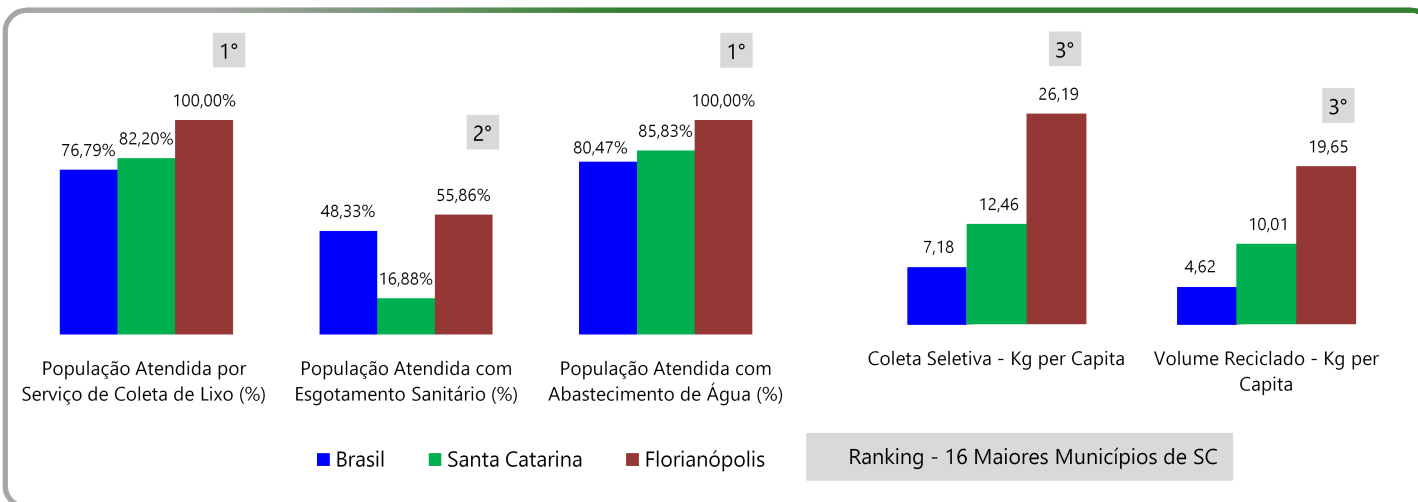


Social

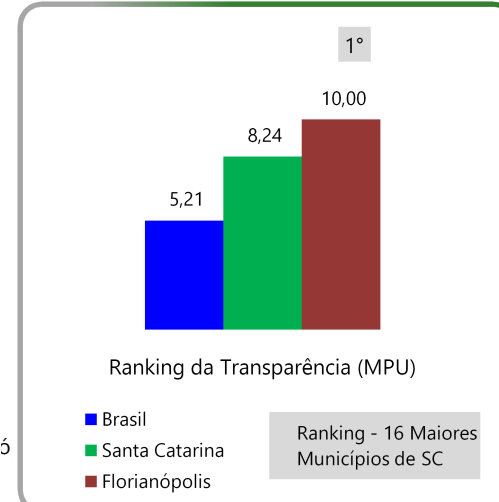


Município de Florianópolis - Indicadores de Sustentabilidade

Ambiental



Institucional



Dimensão	Indicador	Ano de Referência (BR e SC)	Brasil	Santa Catarina	Ranking dos Estados (Posição SC)	Ano de Referência (Município)	Florianópolis	Ranking - 16 Maiores Municípios de SC
Saúde	Esperança de vida ao nascer (em anos)	2014	75,10	78,40	1°	2010	77,35	8°
	Nº de médicos por mil habitantes	2010	1,86	1,68	8°	2014	4,73	1°
	Nº de leitos hospitalares por mil habitantes	2012	2,35	2,42	9°	2014	3,04	5°
	Mortalidade Infantil (por mil nascidos vivos)	2014	14,40	9,80	2°	2014	10,74	12°
Educação	% população Alfabetizada	2014	90,51%	95,21%	3°	2010	96,60%	4°
	nº alunos matriculados - Rede Pública Municipal	2015	22.264.732	698.230	-	2015	29.044	-

Município de Florianópolis - Indicadores de Sustentabilidade

Dimensão	Indicador	Ano de Referência (BR e SC)	Brasil	Santa Catarina	Ranking dos Estados (Posição SC)	Ano de Referência (Município)	Florianópolis	Ranking - 16 Maiores Municípios de SC
Social	nº de Vagas de Emprego	2015	47.945.959	2.213.794	7º	2015	285.871	1º
	Varição do nº de Vagas de Emprego no ano	2015	-1.625.551	-60.139	20º	2015	-2.631	10º
	Varição (%) do nº de Vagas de Emprego no ano	2015	-3,28%	-2,64%	16º	2015	-0,91%	2º
	Pessoas Empregadas (%) da população total	2015	23,45%	32,46%	2º	2015	60,86%	1º
	nº Beneficiários da Previdência Social - INSS	2015	32.701.562	1.339.931	11º	2015	80.551	2º
	Beneficiários do INSS (%) da população total	2015	15,99%	19,65%	2º	2015	17,15%	12º
	Índice de Desenvolvimento Humano - IDH	2010	0,755	0,774	3º	2010	0,847	1º
	Rendimento Médio per Capita (Mensal)	2010	R\$ 1.340,48	R\$ 1.472,57	4º	2010	R\$ 2.578,28	1º
	Bolsa Família - % de famílias que recebem o benefício	2015	20,53%	5,44%	27º	2015	3,82%	11º
	Nº de Famílias Beneficiárias do Bolsa Família	2015	13.782.217	129.287	-	2015	5.625	-
	Valor Recebido - ano 2015 - Bolsa Família	2015	R\$ 27.650.301.339,00	R\$ 244.021.067,00	-	2015	R\$ 8.544.531,00	-
	População (IBGE)	2015	204.450.649	6.819.190	11º	2015	469.690	2º
Ambiental	População Atendida com Abastecimento de Água (%)	2014	80,47%	85,83%	6º	2014	100,00%	1º
	População Atendida com Esgotamento Sanitário (%)	2014	48,33%	16,88%	19º	2014	55,86%	2º
	População Atendida por Serviço de Coleta de Lixo (%)	2014	76,79%	82,20%	7º	2014	100,00%	1º
	Coleta de Lixo (Resíduos Sólidos) - total no ano							
	Coleta Domiciliar e Pública - Volume total (Toneladas)	2014	57.945.639	1.497.271	12º	2014	192.083	1º
	Coleta Domiciliar e Pública - Kg per Capita	2014	285,77	222,57	20º	2014	416,19	2º
	Coleta Seletiva - Volume total (Toneladas)	2014	1.455.139	83.827	5º	2014	12.089	1º
	Coleta Seletiva - Kg per Capita	2014	7,18	12,46	4º	2014	26,19	3º
	(%) Coleta Seletiva/Coleta Res.Sólidos Domiciliar e Público	2014	2,51%	5,60%	3º	2014	6,29%	5º
	Volume Reciclado - Kg per Capita	2014	4,62	10,01	3º	2014	19,65	3º
Institucional	Ranking da Transparência (MPU)	2016	5,21	8,24	1º	2016	10,00	1º

Município de Florianópolis - Indicadores de Sustentabilidade

Fontes (Dados Municipais):

Esperança de vida ao nascer: Programa das Nações Unidas para o Desenvolvimento - PNUD. Atlas do Desenvolvimento Humano no Brasil ano 2013. Disponível em <http://www.atlasbrasil.org.br/2013/pt/consulta/>

Nº de médicos por mil habitantes: Secretaria de Estado da Saúde de Santa Catarina. E.1 Número de profissionais de saúde por habitante. Ano 2014. Rede Interagencial de Informações para a Saúde - RIPSAs-SC (www.sc.ripsa.org.br). Disponível em: http://www.saude.sc.gov.br/cgi/tabcgi.exe?Ind_Recursos/Prof_E1_graf.def

Nº de leitos hospitalares por mil habitantes: Secretaria de Estado da Saúde de Santa Catarina. E.2 e E3 - Número de Leitos Hospitalares e Leitos Hospitalares SUS por habitante. Ano 2014. Rede Interagencial de Informações para a Saúde - RIPSAs-SC (www.sc.ripsa.org.br). Disponível em: http://www.saude.sc.gov.br/cgi/tabcgi.exe?Ind_Recursos/leitos_E2_3_graf.def

Mortalidade Infantil: Secretaria de Estado da Saúde de Santa Catarina. Indicadores de Saúde (Indicadores de Mortalidade). Disponível em: http://portalses.saude.sc.gov.br/index.php?option=com_content&view=article&id=265&Itemid=582

% população Alfabetizada (Municípios): Instituto Brasileiro de Geografia e Estatística - IBGE. Censo Demográfico 2010. Características da População e dos Domicílios. Tabela 3324 - Pessoas de 5 anos ou mais de idade, por situação do domicílio, condição de alfabetização e sexo, segundo a idade. Disponível em: <http://www.sidra.ibge.gov.br>

Nº alunos matriculados - Rede Pública Municipal: Instituto Nacional de Estudos e Pesquisas Educacionais Anísio Teixeira - INEP. Censo Escolar - ano 2015. Disponível em: <http://portal.inep.gov.br/basica-censo>

nº de Vagas de Emprego, Variação do nº de Vagas de Emprego no ano, Variação do nº de Vagas de Emprego (%) no ano, Pessoas Empregadas (%) da população total: Ministério do Trabalho e Previdência Social (<http://www.mtps.gov.br>). Flutuação do Emprego Formal - Ano 2015 (Cadastro Geral de Empregados e Desempregados - CAGED). Número de Empregos Formais em 31/12/2014 (Relação Anual de Informações Sociais - RAIS). Disponível em: <http://pdet.mte.gov.br/perfil-do-municipio>; <http://pdet.mte.gov.br/isper-dados-por-municipio>

nº Beneficiários da Previdência Social - INSS, Beneficiários do INSS (%) da população total: Arrecadação e Benefícios Concedidos pela Previdência Social. Quantidade de Benefícios Emitidos no mês de dezembro de 2015. Ministério do Trabalho e Previdência Social (<http://www.mtps.gov.br>). Ano 2015. Disponível em: <http://www.mtps.gov.br/dados-abertos/dados-da-previdencia/previdencia-social-e-inss/previdencia-estatistica-por-municipio>

Índice de Desenvolvimento Humano - IDH: Programa das Nações Unidas para o Desenvolvimento - PNUD. Atlas do Desenvolvimento Humano no Brasil ano 2013. Disponível em <http://www.atlasbrasil.org.br/2013/pt/ranking>

Rendimento Médio per Capita: Instituto Brasileiro de Geografia e Estatística - IBGE. Censo Demográfico 2010: trabalho e rendimento: resultados da amostra. Tabela 4.22.2.2 - Pessoas de 10 anos ou mais de idade, com rendimento, e valor do rendimento nominal médio. Disponível em: http://www.ibge.gov.br/home/estatistica/populacao/censo2010/trabalho_e_rendimento/default_mu_xls.shtm

Bolsa Família: Ministério do Desenvolvimento Social e Combate a Fome. Valor repassado - ano 2015. Instituto Brasileiro de Geografia e Estatística - IBGE. Domicílios particulares. Tabela 7 - Domicílios particulares permanentes - ano 2010. Censo Demográfico 2010. Disponível em: <http://mds.gov.br/assuntos/bolsa-familia/dados>; <http://www.ibge.gov.br/home/estatistica/populacao/censo2010/default.shtm>

População: Instituto Brasileiro de Geografia e Estatística - IBGE. População Estimada em jul/2015. Disponível em: (http://www.ibge.gov.br/home/estatistica/populacao/estimativa2015/estimativa_dou.shtm)

População Atendida com Abastecimento de Água (%); População Atendida com Esgotamento Sanitário (%); População Atendida por Serviço de Coleta de Lixo (%). Sistema Nacional de Informações sobre Saneamento - SNIS (www.snis.gov.br). Ano 2014. AG001 - População total atendida com abastecimento de água (Habitantes). ES001 - População total atendida com esgotamento sanitário (Habitantes). CO164 - População total atendida no município (Habitantes). Disponível em: <http://www.snis.gov.br/aplicacao-web-serie-historica>

Coleta de Resíduos Sólidos Domiciliar e Público - Volume total (Toneladas); Coleta de Resíduos Sólidos Domiciliar e Público - Kg per Capita; Coleta Seletiva - Volume total (Toneladas); Coleta Seletiva - Kg per capita; (%) Coleta Seletiva em Relação coleta de resíduos sólidos domiciliares; Volume Reciclado - Kg per Capita; Sistema Nacional de Informações sobre Saneamento - SNIS (www.snis.gov.br). Ano 2014. CO119 - Quantidade total de resíduos sólidos domiciliares - RDO e resíduos sólidos públicos - RPU coletada por todos os agentes (Tonelada/ano); CS026 - Qtd. total recolhida pelos 4 agentes executores da coleta seletiva acima mencionados (Toneladas/Ano); CS009 - Quantidade total de materiais recicláveis recuperados (Toneladas/Ano). Disponível em: <http://www.snis.gov.br/aplicacao-web-serie-historica>

Ranking da Transparência: Ministério Público Federal. Disponível em <http://www.rankingdatransparencia.mpf.mp.br>

Município de Florianópolis - Indicadores de Sustentabilidade

Fontes (Dados dos Estados e Brasil):

Esperança de vida ao nascer: Instituto Brasileiro de Geografia e Estatística - IBGE. Síntese de Indicadores Sociais - ano 2015. Aspectos Demográficos. Tabela 1.8 - Taxa de mortalidade infantil, esperança de vida ao nascer, probabilidade de morte entre os 15 e os 29 anos de idade, probabilidade de morte entre os 15 e os 59 anos de idade e esperança de vida aos 60 anos de idade, segundo as Grandes Regiões e as Unidades da Federação - 2014. Disponível em: http://www.ibge.gov.br/home/estatistica/populacao/condicaoodevida/indicadoresminimos/sinteseindicsois2015/default_tab_xls.shtm

Nº de médicos por mil habitantes: Ministério da Saúde. DATASUS (<http://datasus.saude.gov.br>). Rede Interagencial de Informações para a Saúde - RIPSa (www.ripsa.org.br). Indicadores e Dados Básicos para a Saúde no Brasil - IDB. E.1 Número de profissionais de saúde por habitante. Ano 2010. Disponível em: <http://tabnet.datasus.gov.br/cgi/defectohtm.exe?idb2012/e01.def>

Nº de leitos hospitalares por mil habitantes: Ministério da Saúde. DATASUS (<http://datasus.saude.gov.br>). Rede Interagencial de Informações para a Saúde - RIPSa (www.ripsa.org.br). Indicadores e Dados Básicos para a Saúde no Brasil - IDB. E.3 Número de leitos hospitalares por habitante. Ano 2012. Disponível em: <http://tabnet.datasus.gov.br/cgi/tabcgi.exe?idb2012/e03b.def>

Mortalidade Infantil: Instituto Brasileiro de Geografia e Estatística - IBGE. Síntese de Indicadores Sociais - ano 2015. Aspectos Demográficos. Tabela 1.8 - Taxa de mortalidade infantil, esperança de vida ao nascer, probabilidade de morte entre os 15 e os 29 anos de idade, probabilidade de morte entre os 15 e os 59 anos de idade e esperança de vida aos 60 anos de idade, segundo as Grandes Regiões e as Unidades da Federação - 2014. Disponível em: http://www.ibge.gov.br/home/estatistica/populacao/condicaoodevida/indicadoresminimos/sinteseindicsois2015/default_tab_xls.shtm

% população Alfabetizada (Brasil e UFs): Instituto Brasileiro de Geografia e Estatística - IBGE. Pesquisa Nacional por Amostra de Domicílios - PNAD. Tabela 271 - Pessoas de 5 anos ou mais de idade, por situação, sexo, alfabetização e grupos de idade. Disponível em: <http://www.sidra.ibge.gov.br>

nº alunos matriculados - Rede Pública Estadual: Instituto Nacional de Estudos e Pesquisas Educacionais Anísio Teixeira- INEP. Censo Escolar - ano 2015. Disponível em: <http://portal.inep.gov.br/basica-censo>

nº de Vagas de Emprego, Variação do nº de Vagas de Emprego no ano, Variação do nº de Vagas de Emprego (%) no ano, Pessoas Empregadas (%) da população total: Ministério do Trabalho e Previdência Social (<http://www.mtps.gov.br>). Flutuação do Emprego Formal - Ano 2015 (Cadastro Geral de Empregados e Desempregados - CAGED). Número de Empregos Formais em 31/12/2014 (Relação Anual de Informações Sociais - RAIS). Disponível em: <http://pdet.mte.gov.br/perfil-do-municipio>; <http://pdet.mte.gov.br/isper-dados-por-municipio>

nº Beneficiários da Previdência Social - INSS, Beneficiários do INSS (%) da população total: Arrecadação e Benefícios Concedidos pela Previdência Social. Quantidade de Benefícios Emitidos no mês de dezembro de 2015. Ministério do Trabalho e Previdência Social (<http://www.mtps.gov.br>). Ano 2015. Disponível em: <http://www.mtps.gov.br/dados-abertos/dados-da-previdencia/previdencia-social-e-inss/previdencia-estatistica-por-municipio>

Índice de Desenvolvimento Humano - IDH: Programa das Nações Unidas para o Desenvolvimento - PNUD. Atlas do Desenvolvimento Humano no Brasil ano 2013. Disponível em <http://www.atlasbrasil.org.br/2013/pt/ranking>

Rendimento Médio per Capita: Instituto Brasileiro de Geografia e Estatística - IBGE. Censo Demográfico 2010: trabalho e rendimento: resultados da amostra. Tabela 3549 - Pessoas de 10 anos ou mais de idade com rendimento, Valor do rendimento nominal médio mensal e mediano mensal, das pessoas de 10 anos ou mais de idade, com rendimento, segundo a situação do domicílio, o sexo, a condição de atividade na semana de referência e os grupos de idade. Disponível em: <http://www.sidra.ibge.gov.br>

Bolsa Família: Ministério do Desenvolvimento Social e Combate a Fome (www.mds.gov.br). Valor repassado - ano 2015. Instituto Brasileiro de Geografia e Estatística - IBGE. Pesquisa Nacional por Amostra de Domicílios Contínua - PNAD. Tabela 6.1 - Domicílios particulares, pessoas e número médio de pessoas, por domicílio e dormitório, com indicação do coeficiente de variação, segundo as Grandes Regiões, as Unidades da Federação e as Regiões Metropolitanas - 2014. Disponível em: <http://mds.gov.br/assuntos/bolsa-familia/dados>; http://www.ibge.gov.br/home/estatistica/indicadores/trabalhoerendimento/pnad_continua/

População: Instituto Brasileiro de Geografia e Estatística - IBGE. População Estimada em jul/2015. Disponível em: (http://www.ibge.gov.br/home/estatistica/populacao/estimativa2015/estimativa_dou.shtm)

População Atendida com Abastecimento de Água (%); População Atendida com Esgotamento Sanitário (%); População Atendida por Serviço de Coleta de Lixo (%). Sistema Nacional de Informações sobre Saneamento - SNIS (www.snis.gov.br). Ano 2014. AG001 - População total atendida com abastecimento de água (Habitantes). ES001 - População total atendida com esgotamento sanitário (Habitantes). CO164 - População total atendida no município (Habitantes). Disponível em: <http://www.snis.gov.br/aplicacao-web-serie-historica>

Coleta de Resíduos Sólidos Domiciliar e Público - Volume total (Toneladas); Coleta de Resíduos Sólidos Domiciliar e Público - Kg per Capita; Coleta Seletiva - Volume total (Toneladas); Coleta Seletiva - Kg per capita; (%) Coleta Seletiva em Relação coleta de resíduos sólidos domiciliares; Volume Reciclado - Kg per Capita: Sistema Nacional de Informações sobre Saneamento - SNIS (www.snis.gov.br). Ano 2014. CO119 - Quantidade total de resíduos sólidos domiciliares - RDO e resíduos sólidos públicos - RPU coletada por todos os agentes (Tonelada/ano); CS026 - Qtd. total recolhida pelos 4 agentes executores da coleta seletiva acima mencionados (Toneladas/Ano); CS009 - Quantidade total de materiais recicláveis recuperados (Toneladas/Ano). Disponível em: <http://www.snis.gov.br/aplicacao-web-serie-historica>

Ranking da Transparência: Ministério Público Federal. Pontuação Média dos Governos Municipais por UF. Disponível em <http://www.rankingdatransparencia.mpf.mp.br>