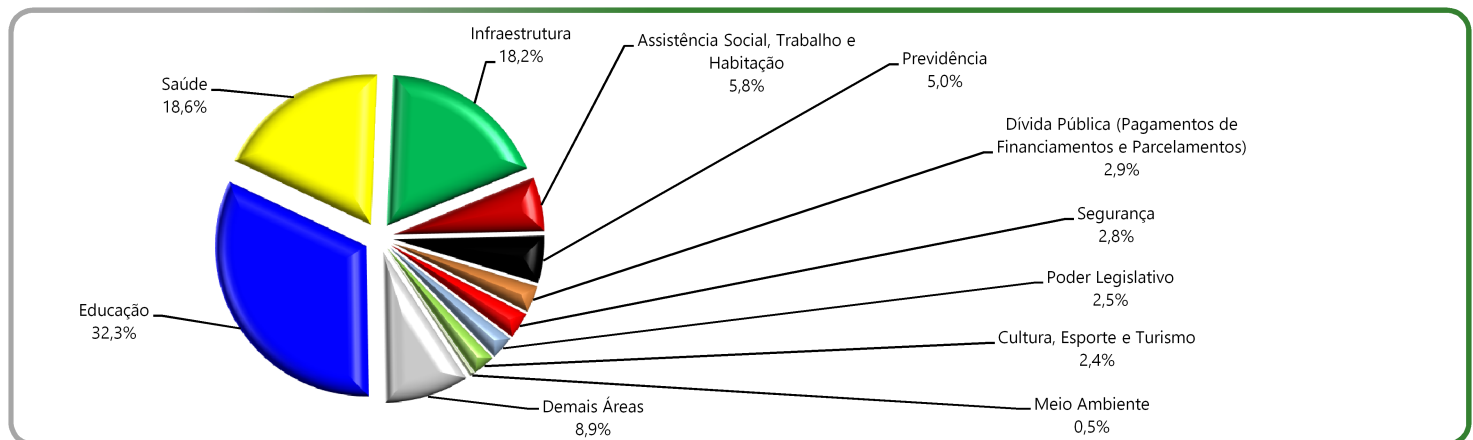
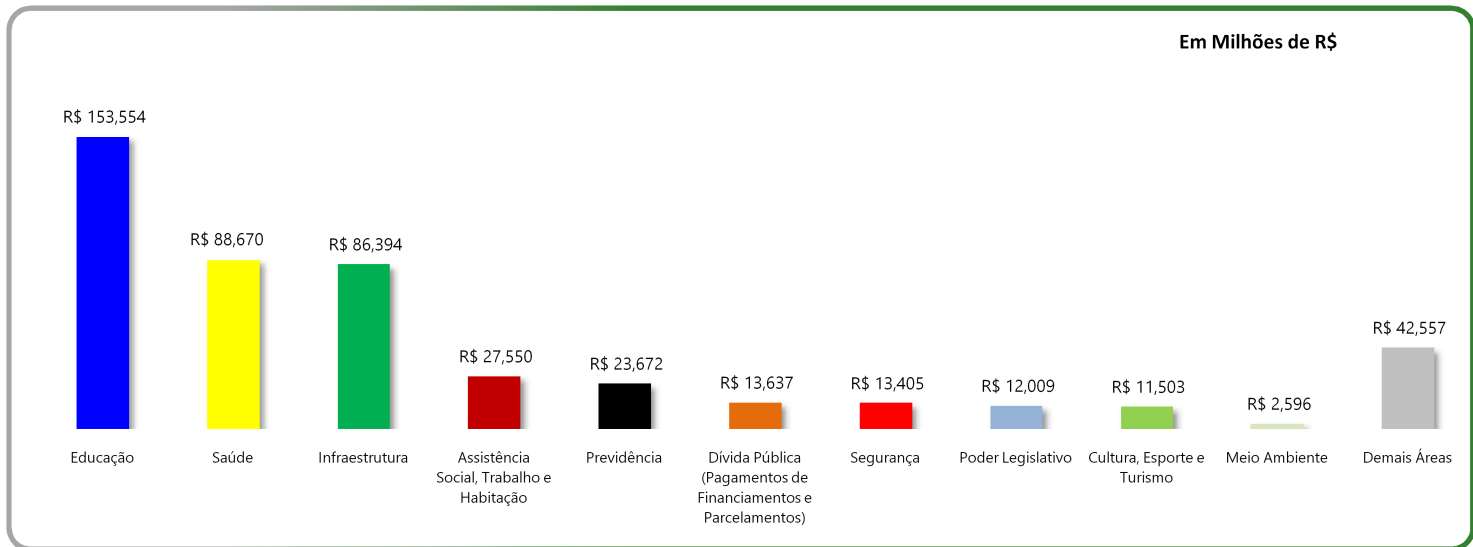


## Prefeitura Municipal de São José - Resumo das Finanças

### Despesas Realizadas por Área de Governo - Ano 2015



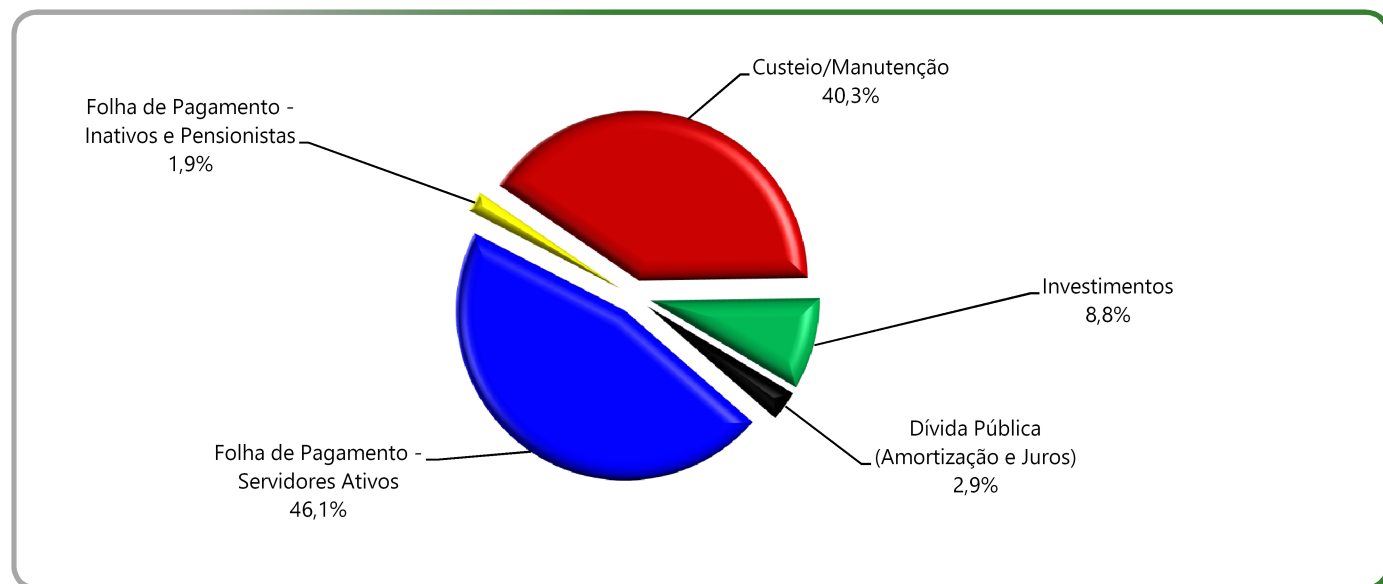
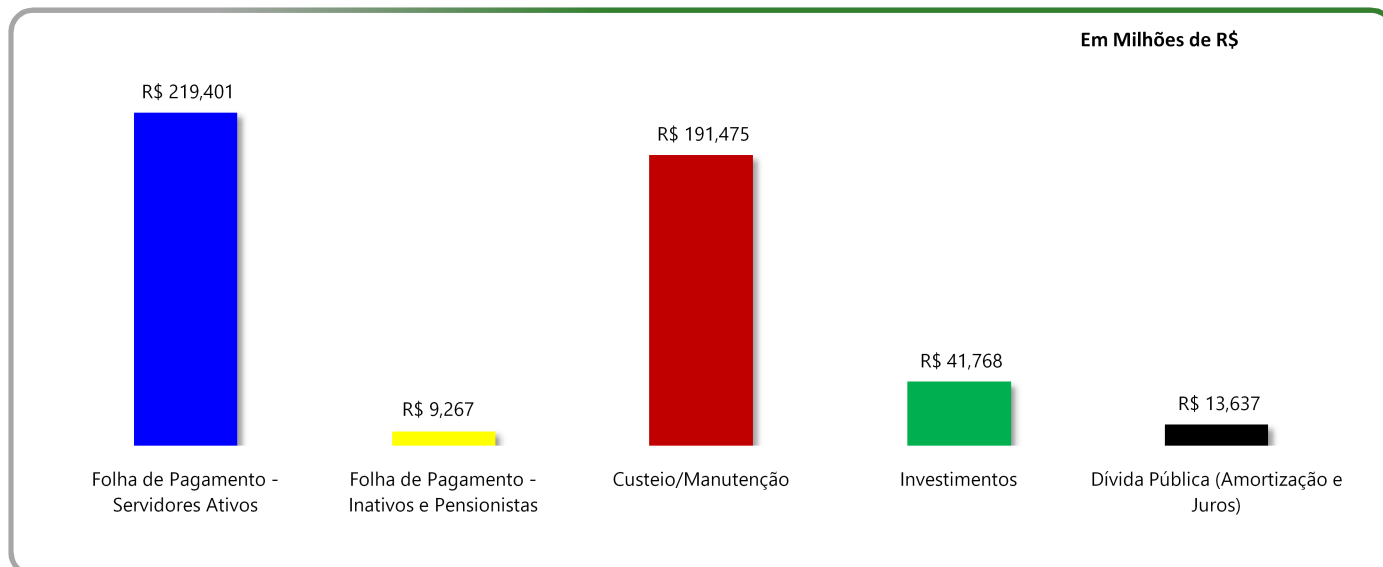
Detalhamento das Despesas	Em Milhões de R\$		Em Reais R\$
	Valor	(%)	Despesa Per Capita
<b>Educação</b>	R\$ 153,554	32,3%	R\$ 660,99
<b>Saúde</b>	R\$ 88,670	18,6%	R\$ 381,69
<b>Infraestrutura</b>	R\$ 86,394	18,2%	R\$ 371,89
<b>Assistência Social, Trabalho e Habitação</b>	R\$ 27,550	5,8%	R\$ 118,59
<b>Previdência</b>	R\$ 23,672	5,0%	R\$ 101,90
<b>Dívida Pública (Pagamentos de Financiamentos e Parcelamentos)</b>	R\$ 13,637	2,9%	R\$ 58,70
<b>Segurança</b>	R\$ 13,405	2,8%	R\$ 57,70
<b>Poder Legislativo</b>	R\$ 12,009	2,5%	R\$ 51,70
<b>Cultura, Esporte e Turismo</b>	R\$ 11,503	2,4%	R\$ 49,52
<b>Meio Ambiente</b>	R\$ 2,596	0,5%	R\$ 11,17
<b>Demais Áreas</b>	R\$ 42,557	8,9%	R\$ 183,19
<b>TOTAL</b>	<b>R\$ 475,548</b>	<b>100,0%</b>	<b>R\$ 2.047,05</b>
<b>População</b>	<b>232.309</b>		

Fontes: Relatório Resumido da Execução Orçamentária - RREO. Despesas Empenhadas. Excluídas despesas entre órgãos do governo municipal (intraorçamentárias). Balanço Orçamentário e Despesas por Função de Governo. Secretaria do Tesouro Nacional - STN. Disponível em ([https://siconfi.tesouro.gov.br/siconfi/paques/public/consulta\\_finbra/finbra\\_list.isf](https://siconfi.tesouro.gov.br/siconfi/paques/public/consulta_finbra/finbra_list.isf))

Instituto Brasileiro de Geografia e Estatística - IBGE - População Estimada em jul/2015. Disponível em: ([http://www.ibge.gov.br/home/estatistica/populacao/estimativa2015/estimativa\\_dou.shtm](http://www.ibge.gov.br/home/estatistica/populacao/estimativa2015/estimativa_dou.shtm))

## Prefeitura Municipal de São José - Resumo das Finanças

### Despesas Realizadas - Ano 2015

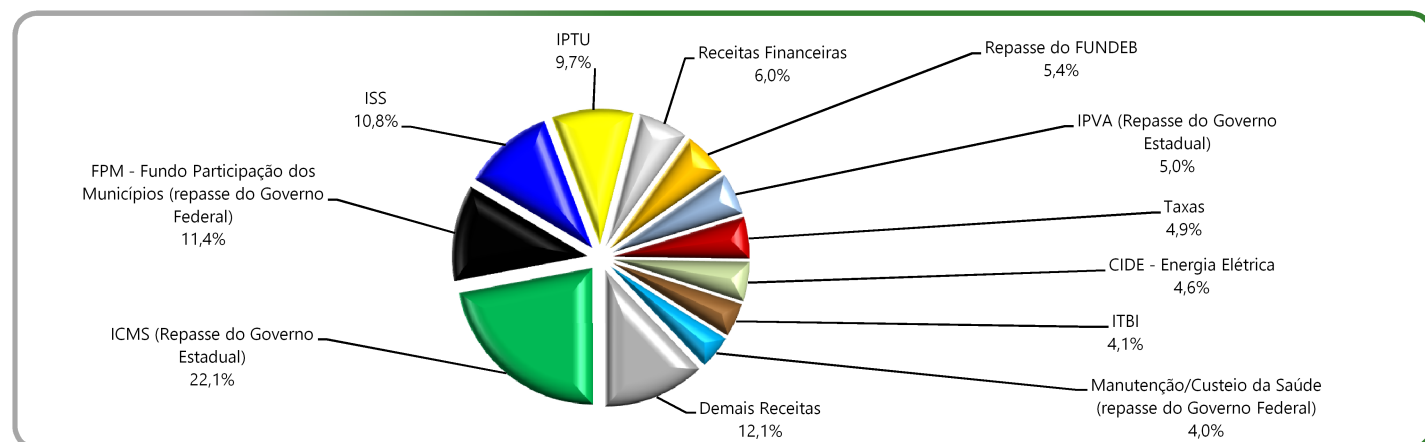
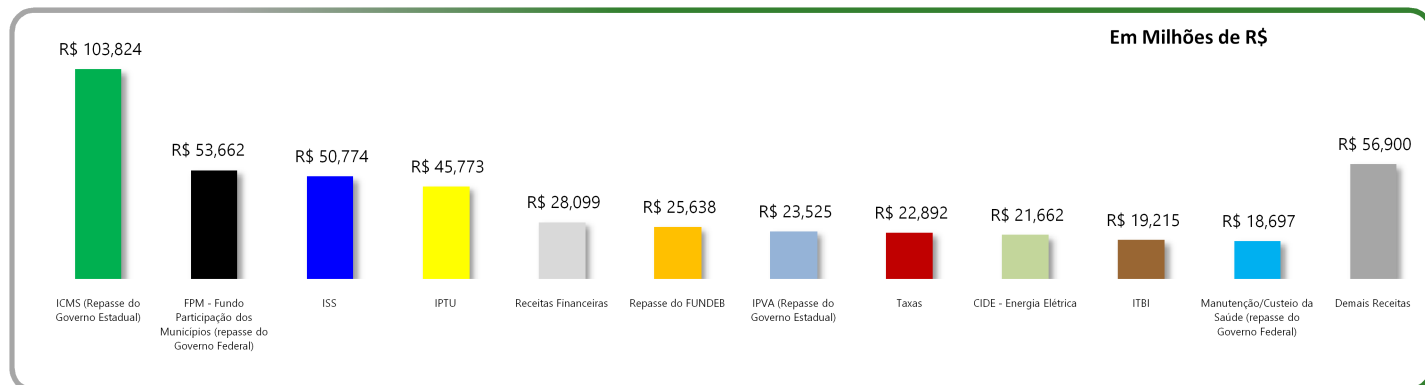


Detalhamento das Despesas	Em Milhões de R\$		Despesa Per Capita
	Valor	(%)	
<b>Folha de Pagamento - Servidores Ativos</b>	R\$ 219,401	46,1%	R\$ 944,43
<b>Folha de Pagamento - Inativos e Pensionistas</b>	R\$ 9,267	1,9%	R\$ 39,89
<b>Custeio/Manutenção</b>	R\$ 191,475	40,3%	R\$ 824,23
<b>Investimentos</b>	R\$ 41,768	8,8%	R\$ 179,80
<b>Dívida Pública (Amortização e Juros)</b>	R\$ 13,637	2,9%	R\$ 58,70
<b>TOTAL</b>	<b>R\$ 475,548</b>	<b>100,0%</b>	<b>R\$ 2.047,05</b>
<b>População</b>	<b>232.309</b>		

Fontes: Relatório Resumido da Execução Orçamentária - RREO. Despesas Empenhadas. Excluídas despesas entre órgãos do governo municipal (intraorçamentárias). Balanço Orçamentário e Despesas por Função de Governo. Secretaria do Tesouro Nacional - STN. Disponível em ([https://siconfi.tesouro.gov.br/siconfi/paques/public/consulta\\_finbra/finbra\\_list.isf](https://siconfi.tesouro.gov.br/siconfi/paques/public/consulta_finbra/finbra_list.isf)) Instituto Brasileiro de Geografia e Estatística - IBGE - População Estimada em jul/2015. Disponível em: ([http://www.ibge.gov.br/home/estatistica/populacao/estimativa2015/estimativa\\_dou.shtml](http://www.ibge.gov.br/home/estatistica/populacao/estimativa2015/estimativa_dou.shtml))

## Prefeitura Municipal de São José - Resumo das Finanças

### Receitas Arrecadadas - Ano 2015



### Detalhamento das Receitas

	Em Milhões de R\$		Em Reais R\$
	Arrecadação Total		Arrecadação Per Capita
	Valor	(%)	
<b>ICMS (Repasso do Governo Estadual)</b>	R\$ 103,824	22,1%	R\$ 446,92
<b>FPM - Fundo Participação dos Municípios (repasso do Governo Federal)</b>	R\$ 53,662	11,4%	R\$ 230,99
<b>ISS</b>	R\$ 50,774	10,8%	R\$ 218,56
<b>IPTU</b>	R\$ 45,773	9,7%	R\$ 197,03
<b>Receitas Financeiras</b>	R\$ 28,099	6,0%	R\$ 120,96
<b>Repasso do FUNDEB</b>	R\$ 25,638	5,4%	R\$ 110,36
<b>IPVA (Repasso do Governo Estadual)</b>	R\$ 23,525	5,0%	R\$ 101,27
<b>Taxas</b>	R\$ 22,892	4,9%	R\$ 98,54
<b>CIDE - Energia Elétrica</b>	R\$ 21,662	4,6%	R\$ 93,25
<b>ITBI</b>	R\$ 19,215	4,1%	R\$ 82,71
<b>Manutenção/Custeio da Saúde (repasso do Governo Federal)</b>	R\$ 18,697	4,0%	R\$ 80,48
<b>Demais Receitas</b>	R\$ 56,900	12,1%	R\$ 244,93
<b>TOTAL</b>	<b>R\$ 470,660</b>	<b>100,0%</b>	<b>R\$ 2.026,01</b>
<b>População</b>	<b>232.309</b>		

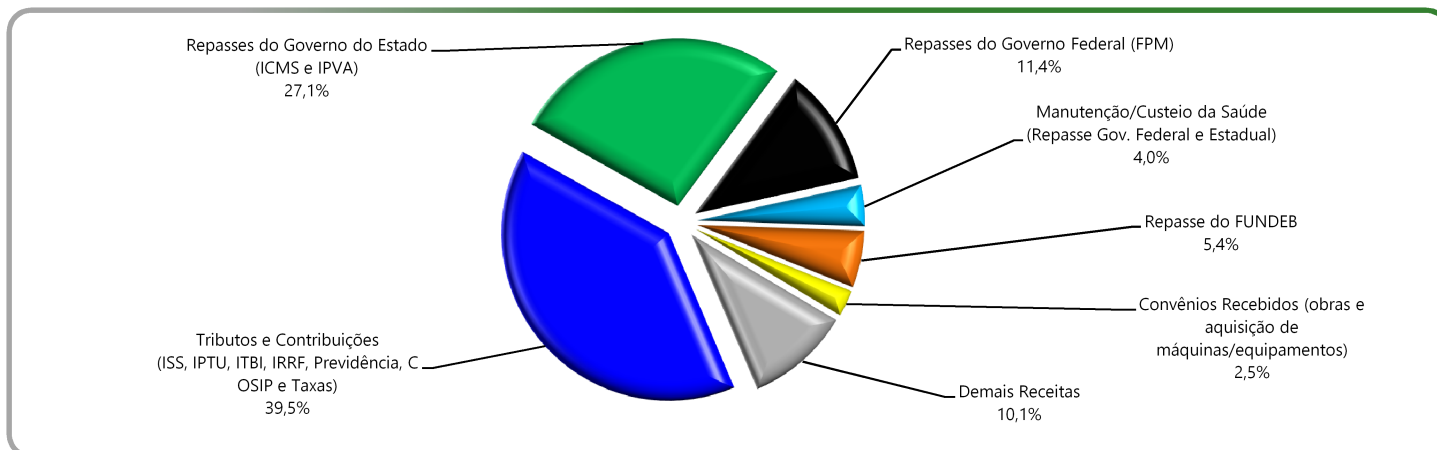
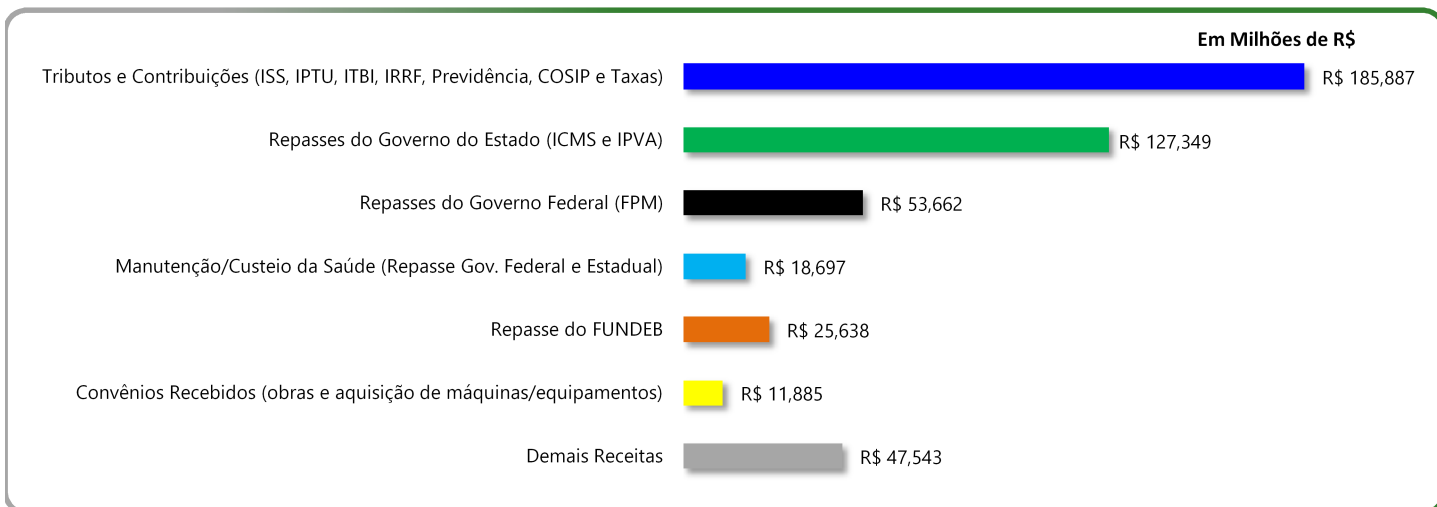
Fontes: Relatório Resumido da Execução Orçamentária - RREO. Balanço Orçamentário e Receita Corrente Líquida. Receitas Arrecadadas. Excluídas receitas em órgãos do governo municipal (intraorçamentárias). Secretaria do Tesouro Nacional - STN. Disponível em ([https://siconfi.tesouro.gov.br/siconfi/pages/public/consulta\\_finbra/finbra\\_list.jsf](https://siconfi.tesouro.gov.br/siconfi/pages/public/consulta_finbra/finbra_list.jsf))

Instituto Brasileiro de Geografia e Estatística - IBGE - População Estimada em jul/2015. Disponível em: ([http://www.ibge.gov.br/home/estatistica/populacao/estimativa2015/estimativa\\_dou.shtm](http://www.ibge.gov.br/home/estatistica/populacao/estimativa2015/estimativa_dou.shtm))

FUNDEB: neste demonstrativo foram consideradas somente as receitas recebidas do FUNDEB referentes a parcela repassada pelo Governo do Estado. Assim, R\$ 25,6 milhões corresponde aos valores de contribuição do Governo do Estado ao FUNDEB que foram redistribuídos para o Município de São José. Funcionamento do Fundo de Desenvolvimento da Educação Básica - FUNDEB: parcela de tributos arrecadados pelo Governo do Estado (20% da arrecadação de ICMS, IPVA, ITCMD, Cota parte do FPE, IPI-Exportação e Lei Complementar nº 87/96) e Municípios (20% da Cota parte do FPM, Cota parte do ITR Municipal e Lei Complementar nº 87/96) é repassada para formação do FUNDEB. Tais valores são redistribuídos ao Governo do Estado e aos Municípios de forma proporcional ao número de alunos matriculados nas respectivas redes de ensino Estadual e municipais.

## Prefeitura Municipal de São José - Resumo das Finanças

### Principais Fontes de Arrecadação - Ano 2015



### Detalhamento das Receitas

	Em Milhões de R\$		Em Reais R\$	
	Arrecadação Total		Arrecadação Per Capita	
	Valor	(%)		
<b>Tributos e Contribuições (ISS, IPTU, ITBI, IRRF, Previdência, COSIP e Taxas)</b>	R\$ 185,887	39,5%	R\$ 800,17	
<b>Repasses do Governo do Estado (ICMS e IPVA)</b>	R\$ 127,349	27,1%	R\$ 548,19	
<b>Repasses do Governo Federal (FPM)</b>	R\$ 53,662	11,4%	R\$ 230,99	
<b>Manutenção/Custeio da Saúde (Repasso Gov. Federal e Estadual)</b>	R\$ 18,697	4,0%	R\$ 80,48	
<b>Repasso do FUNDEB</b>	R\$ 25,638	5,4%	R\$ 110,36	
<b>Convênios Recebidos (obras e aquisição de máquinas/equipamentos)</b>	R\$ 11,885	2,5%	R\$ 51,16	
<b>Demais Receitas</b>	R\$ 47,543	10,1%	R\$ 204,65	
<b>TOTAL</b>	<b>R\$ 470,660</b>	<b>100,0%</b>	<b>R\$ 2.026,01</b>	
<b>População</b>	<b>232.309</b>			

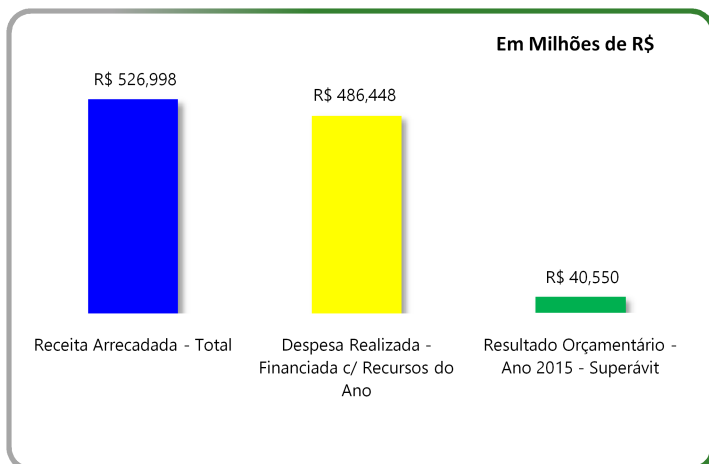
Fontes: Relatório Resumido da Execução Orçamentária - RREO. Balanço Orçamentário e Receita Corrente Líquida. Receitas Arrecadadas. Excluídas receitas entre órgãos do governo municipal (intraorçamentárias). Secretaria do Tesouro Nacional - STN. Disponível em [https://siconfi.tesouro.gov.br/siconfi/pages/public/consulta\\_finbra/finbra\\_list.jsf](https://siconfi.tesouro.gov.br/siconfi/pages/public/consulta_finbra/finbra_list.jsf)

Instituto Brasileiro de Geografia e Estatística - IBGE - População Estimada em jul/2015. Disponível em: [http://www.ibge.gov.br/home/estatistica/populacao/estimativa2015/estimativa\\_dou.shtm](http://www.ibge.gov.br/home/estatistica/populacao/estimativa2015/estimativa_dou.shtm)

FUNDEB: neste demonstrativo foram consideradas somente as receitas recebidas do FUNDEB referentes a parcela repassada pelo Governo do Estado. Assim, R\$ 25,6 milhões corresponde aos valores de contribuição do Governo do Estado ao FUNDEB que foram redistribuídos para o Município de São José. Funcionamento do Fundo de Desenvolvimento da Educação Básica - FUNDEB: parcela de tributos arrecadados pelo Governo do Estado (20% da arrecadação de ICMS, IPVA, ITCMD, Cota parte do FPE, IPI-Exportação e Lei Complementar nº 87/96) e Municípios (20% da Cota parte do FPM, Cota parte do ITR Municipal e Lei Complementar nº 87/96) é repassada para formação do FUNDEB. Tais valores são redistribuídos ao Governo do Estado e aos Municípios de forma proporcional ao número de alunos matriculados nas respectivas redes de ensino Estadual e municipais.

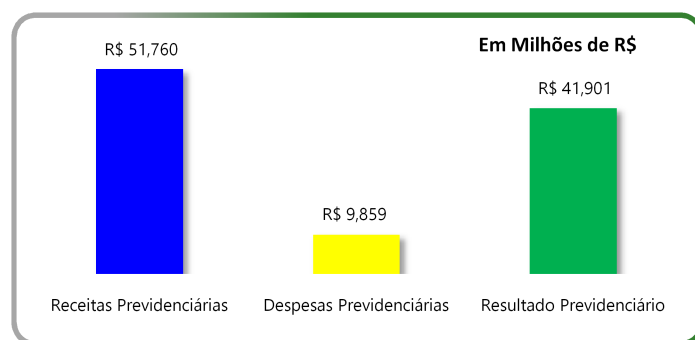
## Prefeitura Municipal de São José - Gestão Fiscal - ano 2015

### Resultado Orçamentário



	Em Milhões de R\$
	Valor
Receita Arrecadada - Total	R\$ 526,998
Despesa Realizada - Total	R\$ 500,548
<b>Resultado Orçamentário - Superávit</b>	<b>R\$ 26,450</b>
Despesa Realizada - Financiada c/ Recursos do Ano	R\$ 486,448
Despesa Realizada - Financiada c/ Recursos de Anos Anteriores	R\$ 14,100
<b>Resultado Orçamentário - Ano 2015 - Superávit</b>	<b>R\$ 40,550</b>

### Resultado Previdenciário

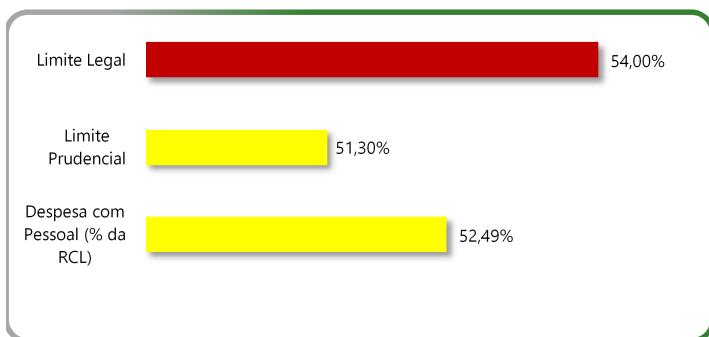


	Em Milhões de R\$
	Valor
Receitas Previdenciárias	R\$ 51,760
Despesas Previdenciárias	R\$ 9,859
<b>Resultado Previdenciário</b>	<b>R\$ 41,901</b>

	Em Milhões de R\$
<b>Bens e Direitos do Regime de Previdência</b>	
Aplicações Financeiras (saldo em 31/12/2015)	R\$ 172,936

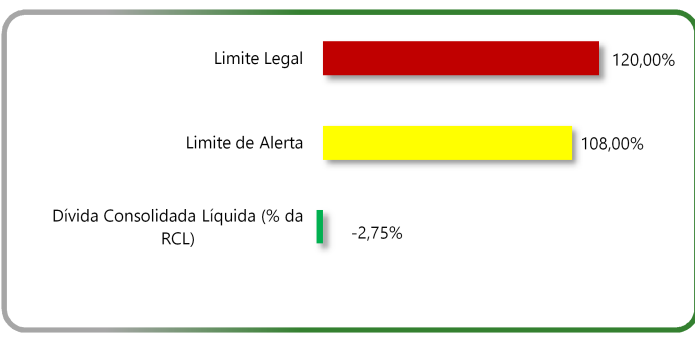
## Lei de Responsabilidade Fiscal - LRF

### Gasto com Pessoal - LRF



	Em Milhões de R\$
	Valor
Despesa com Pessoal - LRF	R\$ 252,164
Receita Corrente Líquida - RCL	R\$ 480,375
<b>Despesa com Pessoal (% da RCL)</b>	<b>52,49%</b>
<b>Limite Prudencial</b>	<b>51,30%</b>
<b>Limite Legal</b>	<b>54,00%</b>

### Dívida Consolidada Líquida - LRF



	Em Milhões de R\$
	Em 31/12/15
<b>Dívida Consolidada Líquida - DCL</b>	<b>-R\$ 13,191</b>
Receita Corrente Líquida - RCL	R\$ 480,375
<b>Dívida Consolidada Líquida (% da RCL)</b>	<b>-2,75%</b>
<b>Limite de Alerta</b>	<b>108,00%</b>
<b>Limite Legal</b>	<b>120,00%</b>

Fontes: Relatório Resumido da Execução Orçamentária - RREO. Balanço Orçamentário. Receitas Arrecadadas e Despesas Empenhadas (orçamento total). Secretaria do Tesouro Nacional - STN. Disponível em ([https://siconfi.tesouro.gov.br/siconfi/pages/public/consulta\\_finbra/finbra\\_list.jsf](https://siconfi.tesouro.gov.br/siconfi/pages/public/consulta_finbra/finbra_list.jsf))

Relatório de Gestão Fiscal - RGF. Secretaria do Tesouro Nacional - STN. Disponível em ([https://siconfi.tesouro.gov.br/siconfi/pages/public/consulta\\_finbra/finbra\\_list.jsf](https://siconfi.tesouro.gov.br/siconfi/pages/public/consulta_finbra/finbra_list.jsf))