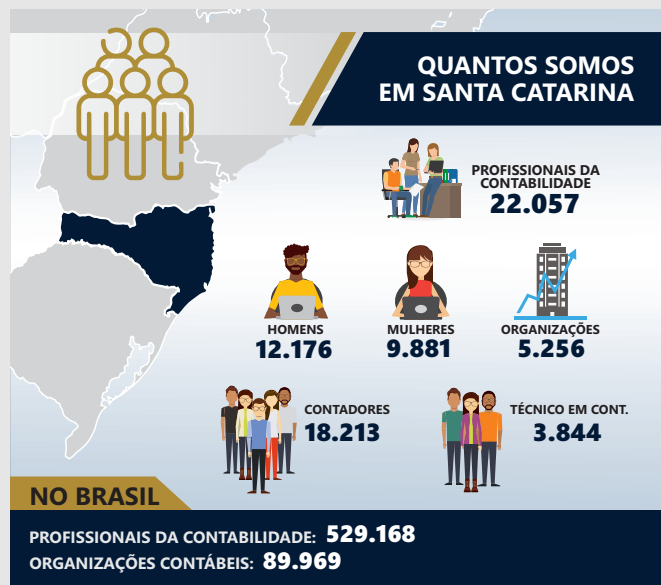




## CONTABILIDADE NO BRASIL

O Conselho Federal de Contabilidade e os 27 Conselhos Regionais de Contabilidade formam o Sistema CFC/CRCs e atuam de forma integrada com a missão de promover o desenvolvimento da profissão contábil no Brasil, primando pela ética e qualidade na prestação dos serviços à classe contábil e à sociedade.



## O CRCSC

Conselho Regional de Contabilidade de Santa Catarina – CRCSC, Autarquia Federal de Regime Especial criada pelo Decreto-Lei nº 9.295 de 27 de maio de 1946, integra o Sistema CFC/CRCs e possui as seguintes atribuições:

- Registro dos profissionais e organizações contábeis;
- Fiscalização do exercício da profissão contábil;
- Promover a educação profissional continuada.

## ESTRUTURA DO CRCSC

<b>Executiva</b>	<b>38 Conselheiros:</b> 21 Efetivos e 17 Suplentes
<b>Operacional</b>	<b>40 Delegados de Representação</b>
<b>Apoio Técnico/Administrativo</b>	<b>51 Funcionários</b>
<b>TOTAL</b>	<b>129 pessoas</b>

## ONDE ESTAMOS



## DESTAQUES DO ANO DE 2023

### GESTÃO E GOVERNANÇA

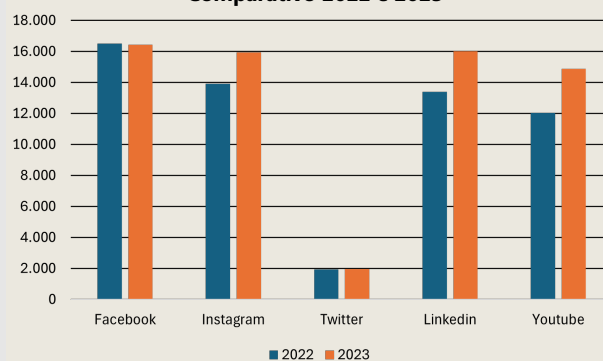
- Relato Integrado
- Relatório de Gestão da Ouvidoria
- Relatório de atividades da Comissão de Conduta
- Painel de Dados da Ouvidoria do Sistema CFC/CRCs
- Revisão da Carta de Serviços ao Usuário
- Transparência em Dados Abertos (TCU)
- Gestão de Riscos do CRCSC
- Conclusão das ações do Roteiro de Atuação do e-Prevenção (PNPC)
- Adesão ao Programa Educando Cidadãos – O que todos nós temos a ver com a corrupção?

### COMUNICAÇÃO

- Números de publicações: 02 Jornais On-line, 34 Boletins Informativos e 28 Artigos na Revista RCCC.
- Decréscimo do **Facebook** no quadrimestre de **0,5%** do total de seguidores.
- Crescimento do **Instagram** no quadrimestre de **14,5 %** do total de seguidores.
- Crescimento do **Twitter** no quadrimestre de **2,2%** do total de seguidores.
- Crescimento do **LinkedIn** no quadrimestre de **12%** do total de seguidores.
- Crescimento do **YouTube** no quadrimestre de **23,78%** do total de seguidores.



### Comparativo 2022 e 2023



### Ouvidoria

66 manifestações | Temas mais frequentes:  
- Fiscalização do Exercício da Profissão Contábil (30,3%)  
- Assuntos que não são competência do CRCSC (16,67%)  
- Registro Profissional (10,61%)

### Portal de Transparência e Prestação de Contas

8.833 acessos | Assuntos mais acessados:  
- Atos Normativos (20,51%)  
- Concurso Público (16,11%)  
- Quadro de Pessoal (15,62%)

## PRINCIPAIS EVENTOS REALIZADOS

<b>Câmaras Técnica Debate (13 edições)</b>	Acessos únicos: <b>11.087</b> Inscritos: <b>3.883</b> Presentes no sistema de evento: <b>2.056</b>
<b>3º Seminário Catarinense de Estudantes de Ciências Contábeis: Inovação, Tecnologia e Contabilidade</b>	Acessos únicos: <b>2.300</b> - Inscritos: <b>2.061</b> Presentes no sistema de evento: <b>1.292</b>   Visualizações: <b>4.526</b>
<b>Radar Contabilidade Pública (6 edições)</b>	Acessos únicos: <b>8.039</b> - Inscritos: <b>2.223</b> Presentes no sistema de evento: <b>1.205</b> Visualizações: <b>19.929</b>
<b>Mês do Contador 2023 (15 eventos)</b>	Acessos únicos: <b>2.005</b> - Inscritos: <b>1.069</b> Presentes no sistema de evento: <b>452</b>
<b>Destaque da Contabilidade - Edição 2023</b>	Acessos únicos: <b>358</b> - Presentes: <b>114</b> Visualizações: <b>492</b>
<b>4º Fórum Catarinense on-line de Perícia</b>	Acessos únicos: <b>2.251</b> - Inscritos: <b>1.069</b> Presentes no sistema de evento: <b>613</b> Visualizações: <b>2.919</b>

### PRINCIPAIS PARCERIAS

Essent Jus Contabilidade e Consultoria LTDA, Ibracon - Instituto de Auditoria Independente do Brasil, Fundação de Estudos e Pesquisas Socioeconômicos e Instituto Social Iris e Empreende Brazil LTDA.



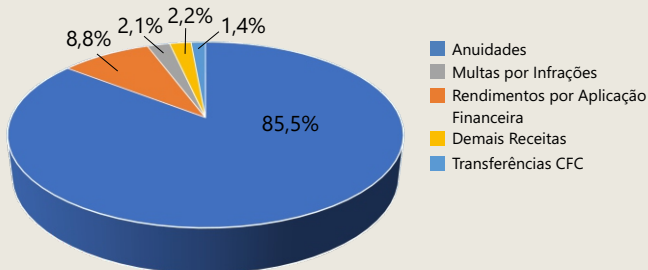
## PLANEJAMENTO ESTRATÉGICO

O Conselho Federal e Conselhos Regionais Contabilidade atuam de forma integrada através do Planejamento Estratégico do Sistema CFC/CRCs, onde foram estabelecidas metas para o período 2018/2027.

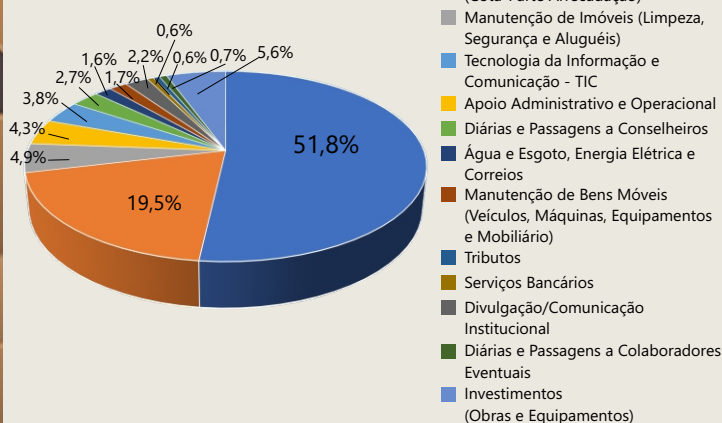
Principais Indicadores Estratégicos – ano 2023	Meta Ano 2023	Realizado Ano 2023	Avaliação	
Nº de visitas dos representantes do Conselho às Autoridades Públicas e destas na sede do CRCSC ou em outras dependências estabelecidas.	40	42	105%	↑
Nº de participações institucionais do CRCSC em eventos de outras entidades.	200	338	169%	↑
Nº de Publicações que mencionam o Sistema CFC/CRCs em veículos de Comunicação.	180	138	77%	↓
Índice de processos de registros julgados dentro do prazo.	90%	97	108%	↑
Índice de processos de fiscalização julgados dentro do prazo – fase de defesa.	60%	57	95%	↓
Índice de crescimento de registros profissionais ativos.	1,31%	1,46%	111%	↑
Ampliação da receita de contribuição (anuidade de profissionais e organizações contábeis).	3%	44%	381%	↑
Índice de inadimplência profissional.	Até 20%	16%	80%	↑
Índice de inadimplência Organizações Contábeis.	Até 7%	7,93%	73%	↓
Grau de satisfação de funcionários em relação à infraestrutura e ações desenvolvidas pelo Conselho Regional de Contabilidade em prol do corpo funcional	75%	82,14%	110%	↑
Participação dos profissionais da contabilidade em eventos de capacitação – educação continuada.	20%	23,86%	119%	↑
Avaliação dos eventos - cursos, seminários, congressos, encontro e etc. (% de avaliações ótimo e bom).	90%	97,14%	108%	↑
Grau de satisfação dos profissionais de contabilidade com o CRCSC.	70 %	74%	105%	↑

## RESUMO DAS FINANÇAS – ANO DE 2023

### De onde vem os recursos



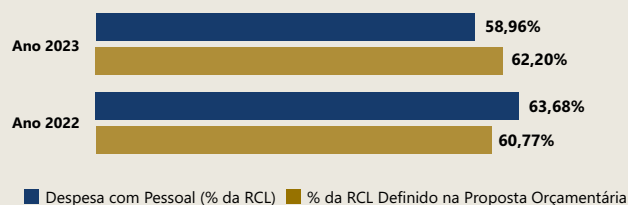
### Onde foram aplicados



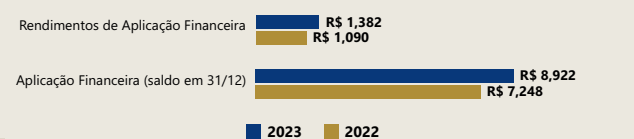
## Resultado Orçamentário



## Folha de Pagamento



## Aplicações Financeiras



## INDICADORES

Área	Indicador	Ano de Referência	Brasil	CRC Santa Catarina	Ranking Estados (Posição SQ)
Registro Profissional	Profissionais da Contabilidade Registrados	2023	529.168	22.057	7º
	Organizações Contábeis	2023	89.969	5.256	6º
Fiscalização	Diligências realizadas (procedimentos de Fiscalização)	2023	-	2.014	-
	Notificações Emitidas	2023	-	1.233	-
	Processos Julgados (Câmaras de Fiscalização e Ética e Disciplina CRCSC)	2023	-	593	-
Educação Continuada	Nº de participantes nos eventos da Educação Continuada	2023 Presencial**	-	687	-
		2023 On-line**	-	8.197	-
		2023 Acesso Único***	-	43.473	-
	Nº de Eventos Realizados (Programa de Educação Continuada PEC, Cursos, Palestras e Seminários)	2023	-	85	-

\* Em 2023 realizamos 14 eventos presenciais, 1 evento híbrido e 70 on-line

\*\* Utilizou-se a soma dos "Inscritos Presentes".

\*\*\* Utilizou-se a soma dos "Acessos únicos do YouTube".

Fonte: Portal da Transparência e Prestação de Contas do CRCSC ([www.crcsc.org.br](http://www.crcsc.org.br))  
 Sítio do Conselho Federal de Contabilidade - CFC ([www.cfc.org.br](http://www.cfc.org.br))